Nationale LEITSTELLE Ladeinfrastruktur

Berlin | Datenstand: 1. Juli 2023

# ÖFFENTLICHE LADEINFRASTRUKTUR

Report der Nationalen Leitstelle Ladeinfrastruktur

**JUNI 2023**

# ÜBERSICHT ZUBAU ÖFFENTLICHER LADEPUNKTE

Nationale LEITSTELLE Ladeinfrastruktur

## Alle Ladepunkte

In den letzten 12 Monaten wurden

**30.414**

(+ 50,10 %)

Ladepunkte zugebaut.

Im letzten Monat wurden

**3.518**

(+ 4,02 %)

Ladepunkte zugebaut.

## Schnellladepunkte

In den letzten 12 Monaten wurden

**6.235**

(+ 70,68 %)

Ladepunkte zugebaut.

Im letzten Monat wurden

**737**

(+ 5,15 %)

Ladepunkte zugebaut.



Datengrundlage: Inbetriebnahmen laut BNetzA-Ladesäulenregister, Stand: 01.07.2023, Quelle: Bundesnetzagentur.de

Nationale LEITSTELLE Ladeinfrastruktur

# AKTUELLER BESTAND

# 1

# AKTUALISIERTER BESTAND PRO JAHR INKL. ANTEIL SCHNELLLADEPUNKTE

Nationale LEITSTELLE Ladeinfrastruktur

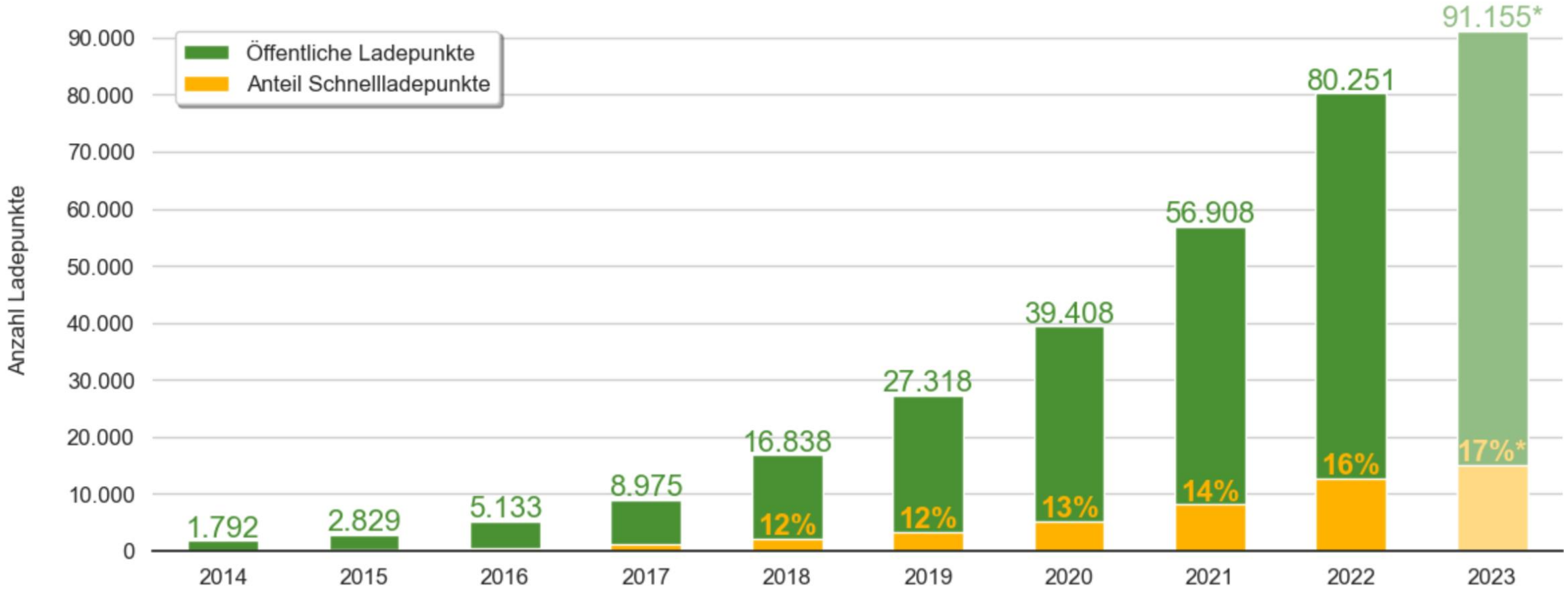


*Das laufende Jahr schließt im Gegensatz zu den Vorjahren ggf. noch weniger als 12 Monate ein, wodurch das Wachstum geringer wirken kann.
Datengrundlage: Inbetriebnahmen laut BNetzA-Ladesäulenregister, Stand: 01.07.2023, Quelle: Bundesnetzagentur.de

# AKTUALISIERTER BESTAND PRO JAHR INKL. ANTEIL GEFÖRDERTER LADEPUNKTE

Nationale LEITSTELLE Ladeinfrastruktur

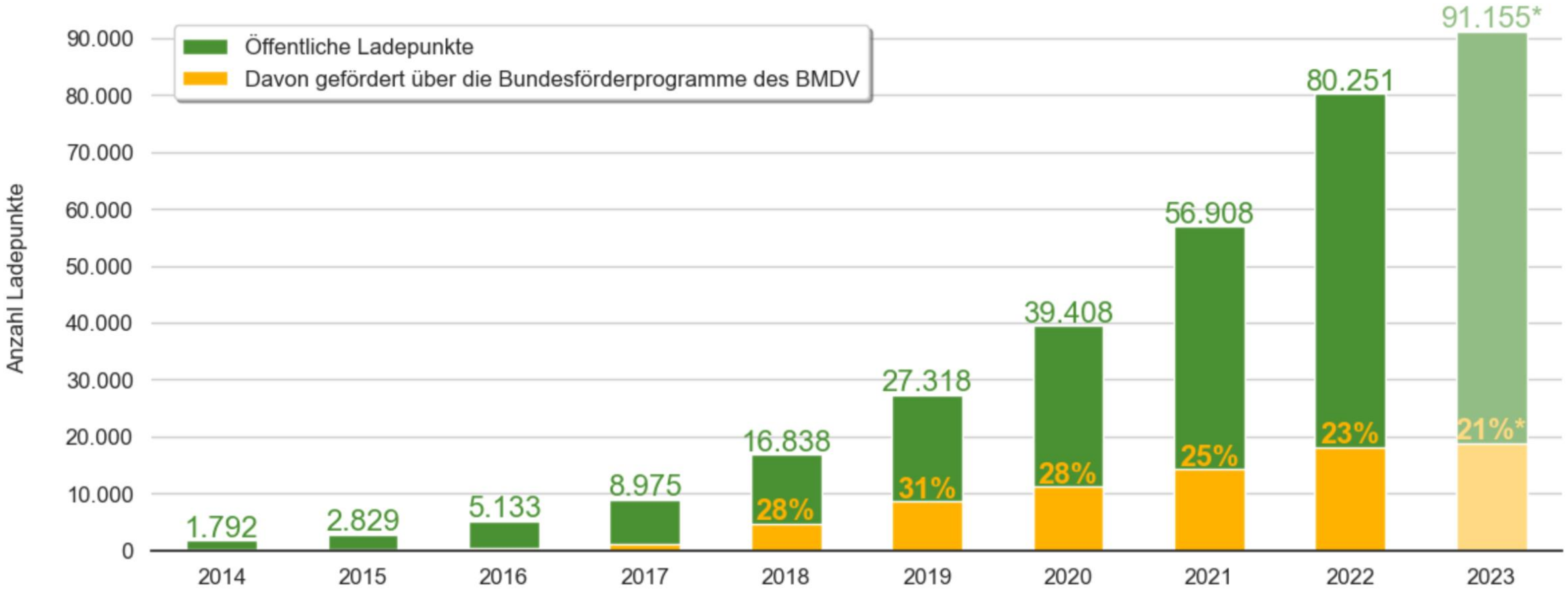


*Das laufende Jahr schließt im Gegensatz zu den Vorjahren ggf. noch weniger als 12 Monate ein, wodurch das Wachstum geringer wirken kann.

Datengrundlage: Inbetriebnahmen laut BNetzA-Ladesäulenregister, Stand: 01.07.2023, Quelle: Bundesnetzagentur.de; Geförderter Anteil laut OBELISöffentlich, Stand: 30.06.2023

# SCHNELLLADEPUNKTE: ANTEIL VERSCHIEDENER LEISTUNGSKATEGORIEN AM AKTUELLEN BESTAND

Nationale LEITSTELLE Ladeinfrastruktur

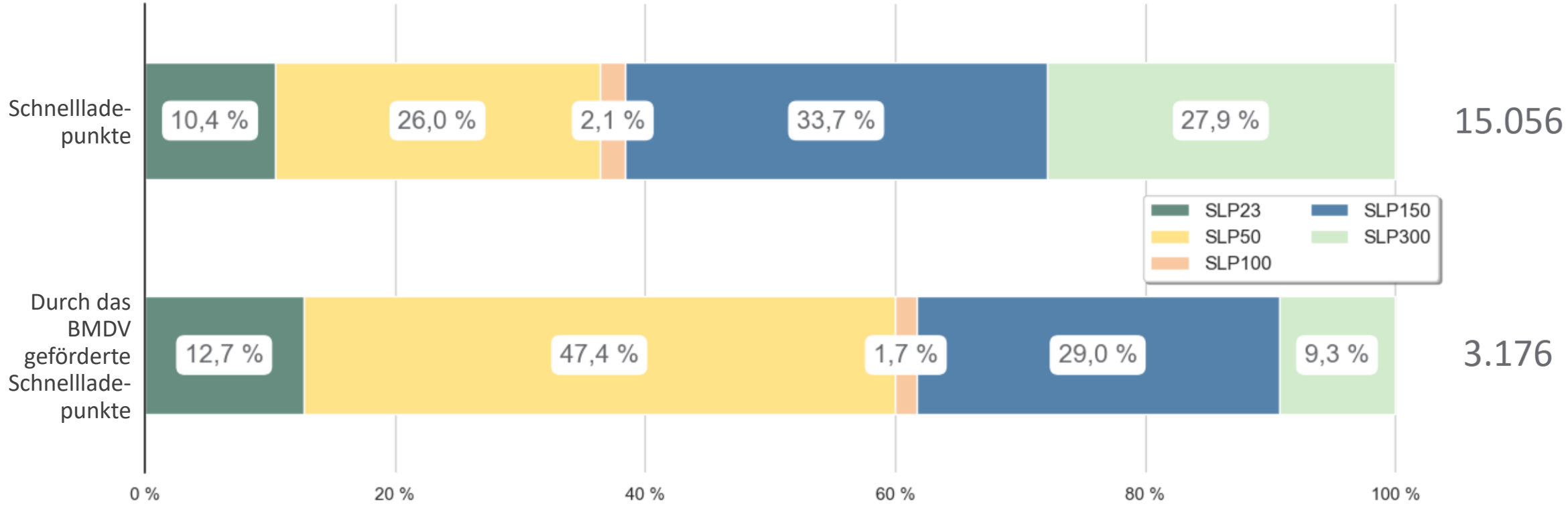




Datengrundlage: Inbetriebnahmen laut BNetzA-Ladesäulenregister, Stand: 01.07.2023, Quelle: Bundesnetzagentur.de; Geförderter Anteil laut OBELISöffentlich, Stand: 30.06.2023

# AKTUALISIERTE INSTALLIERTE LADELEISTUNG IM BESTAND INKL. ANTEIL SCHNELLLADEPUNKTE

Nationale LEITSTELLE Ladeinfrastruktur

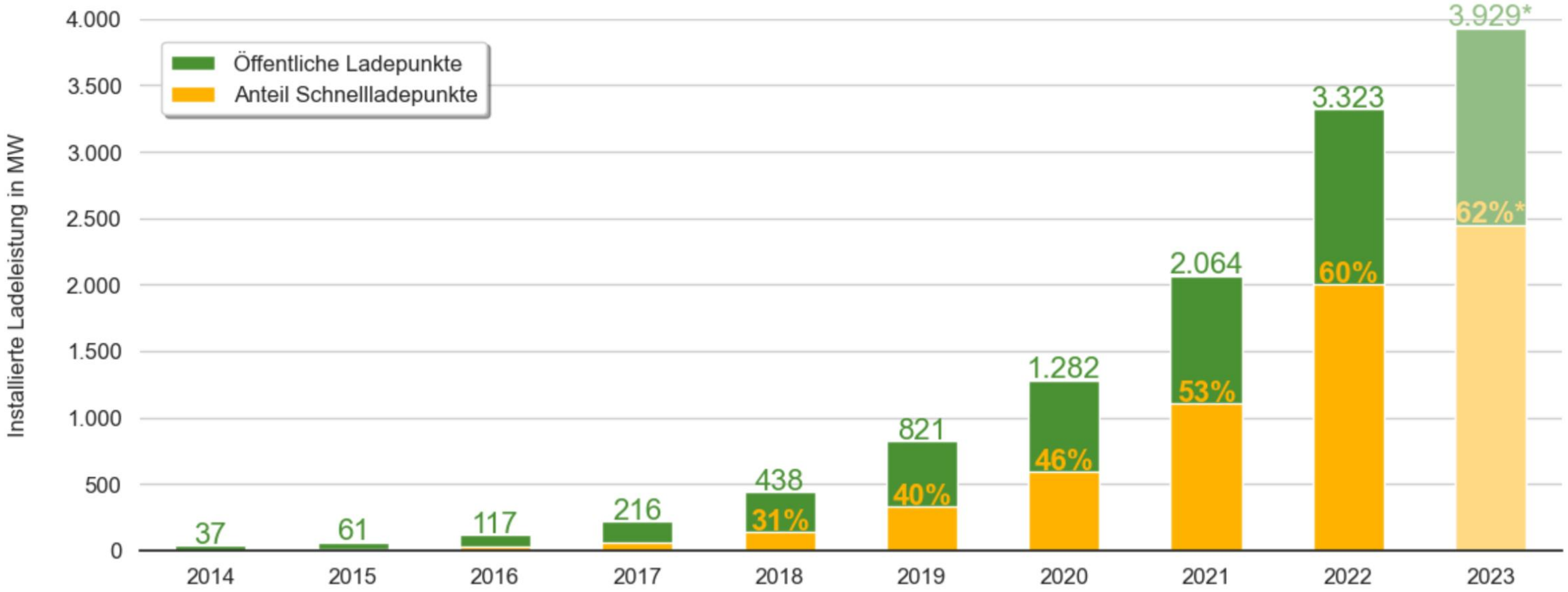


Hinweis: Die installierte Ladeleistung wird als Summe der Ladeleistungen der einzelnen Ladepunkte berechnet.
*Das laufende Jahr schließt im Gegensatz zu den Vorjahren ggf. noch weniger als 12 Monate ein, wodurch das Wachstum geringer wirken kann.
Datengrundlage: Inbetriebnahmen laut BNetzA-Ladesäulenregister, Stand: 01.07.2023, Quelle: Bundesnetzagentur.de

# AKTUALISIERTE DURCHSCHNITTLICHE INSTALLIERTE LADELEISTUNG IM BESTAND PRO LADEPUNKT

Nationale LEITSTELLE Ladeinfrastruktur

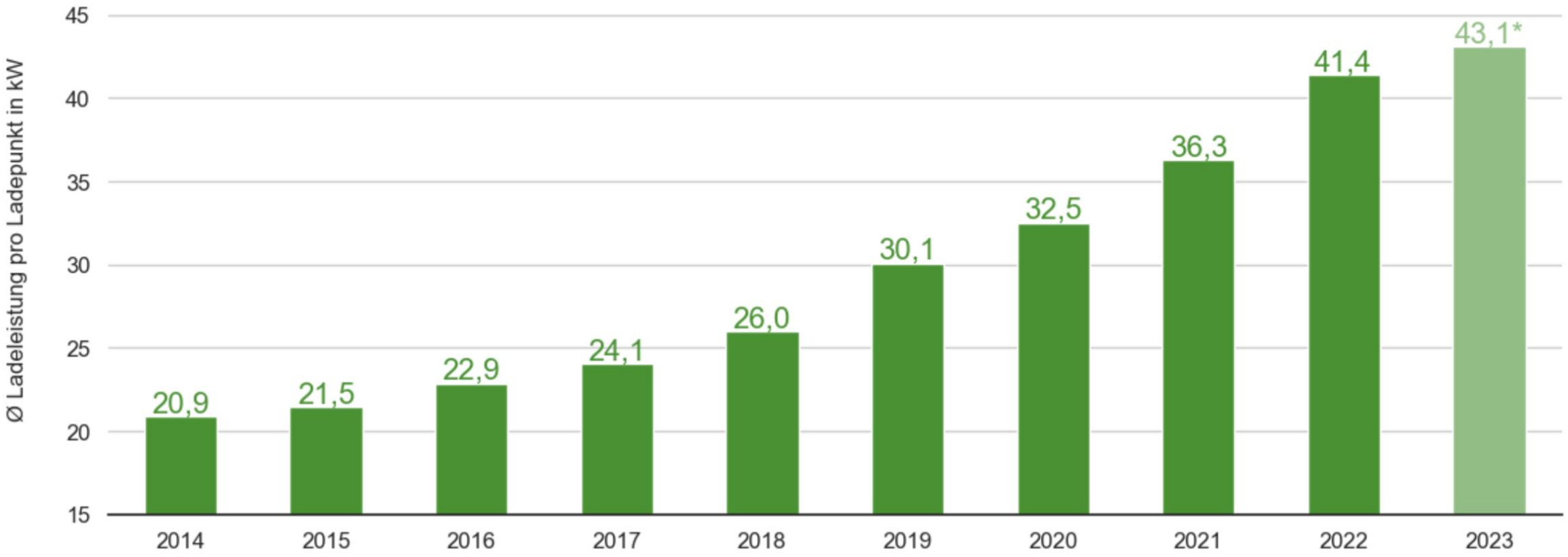


*Das laufende Jahr schließt im Gegensatz zu den Vorjahren ggf. noch weniger als 12 Monate ein, wodurch das Wachstum geringer wirken kann.
Datengrundlage: Inbetriebnahmen laut BNetzA-Ladesäulenregister, Stand: 01.07.2023, Quelle: Bundesnetzagentur.de

Nationale LEITSTELLE Ladeinfrastruktur

# ENTWICKLUNG DES ZUBAUS

# 2

# AKTUALISIERTER ZUBAU PRO MONAT INKL. ANTEIL SCHNELLLADEPUNKTE

Nationale LEITSTELLE Ladeinfrastruktur

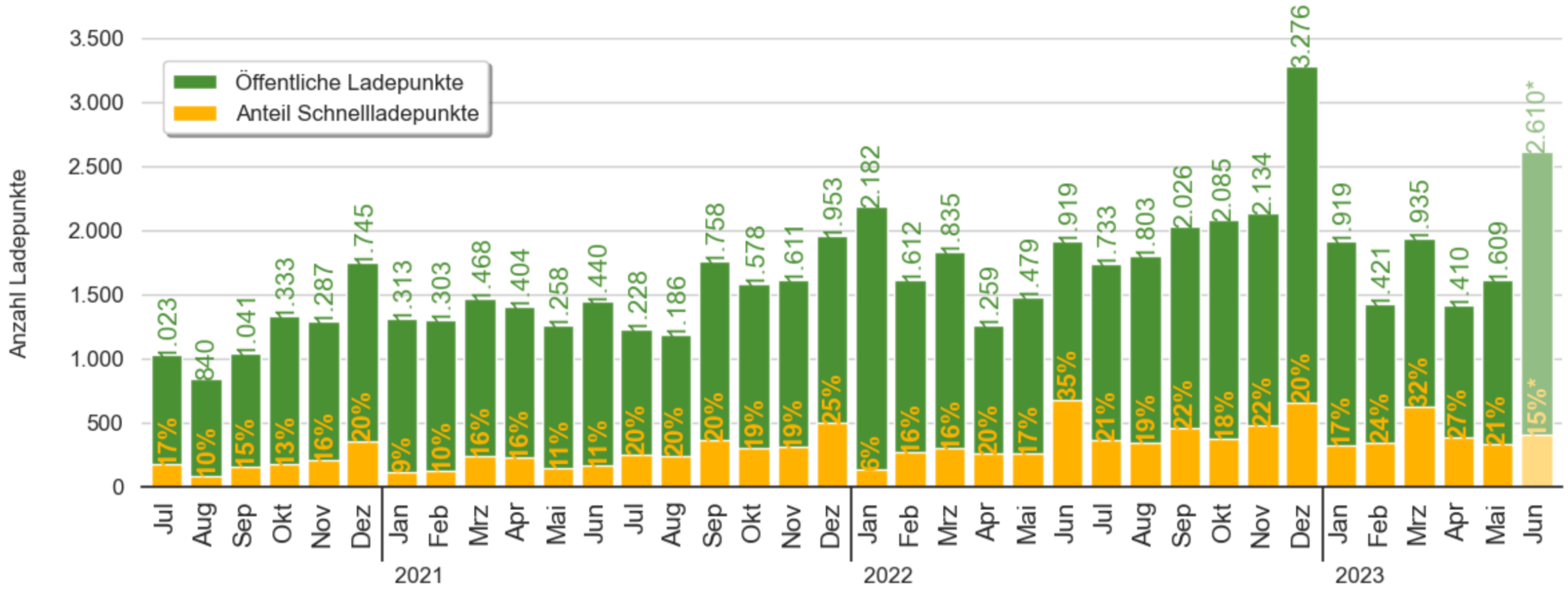


*Für die am kürzesten zurückliegenden Monate ist mit einer hohen Anzahl an Nachmeldungen zu rechnen.
Datengrundlage: Inbetriebnahmen laut BNetzA-Ladesäulenregister, Stand: 01.07.2023, Quelle: Bundesnetzagentur.de

# AKTUALISIERTE DURCHSCHNITTLICHE INSTALLIERTE LADELEISTUNG DES ZUBAUS PRO LADEPUNKT

Nationale LEITSTELLE Ladeinfrastruktur

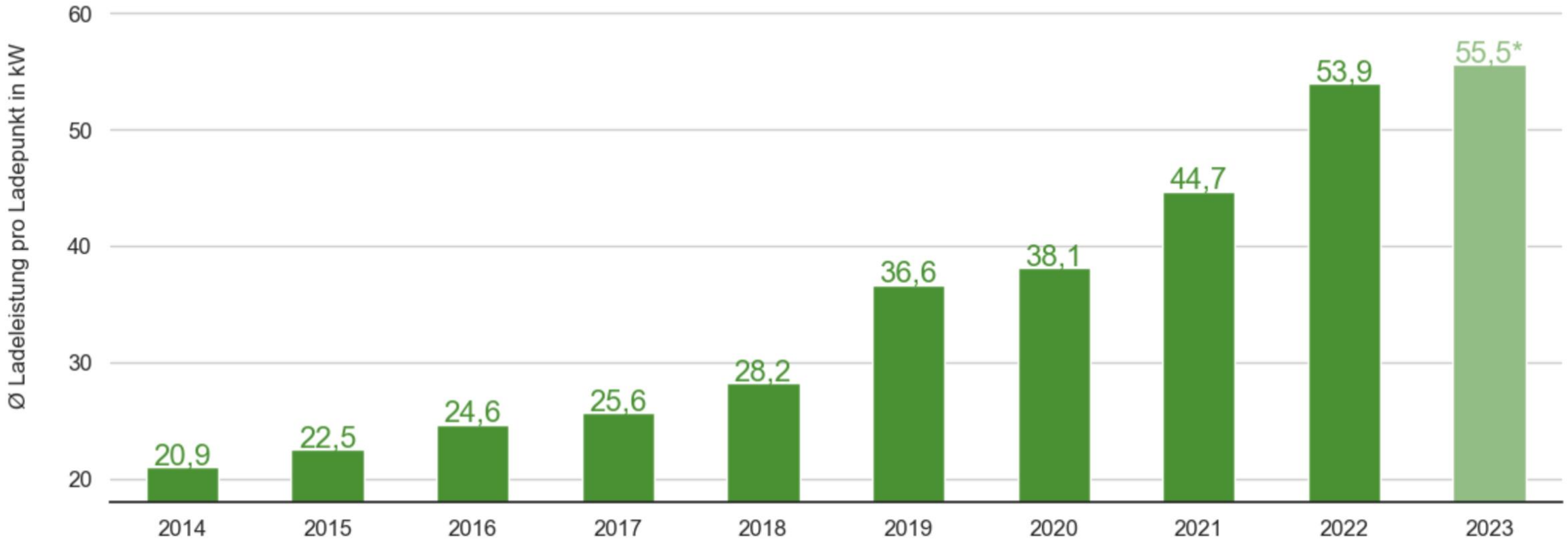


*Durch zu erwartende Nachmeldungen ist ein direkter Jahresvergleich erst einige Zeit nach Ende eines Jahres sinnvoll.
Datengrundlage: Inbetriebnahmen laut BNetzA-Ladesäulenregister, Stand: 01.07.2023, Quelle: Bundesnetzagentur.de

# ANTEIL SCHNELLLADEPUNKTE MIT LEISTUNGSKATEGORIEN DES ZUBAUS PRO INBETRIEBNAHMEJAHR

Nationale LEITSTELLE Ladeinfrastruktur

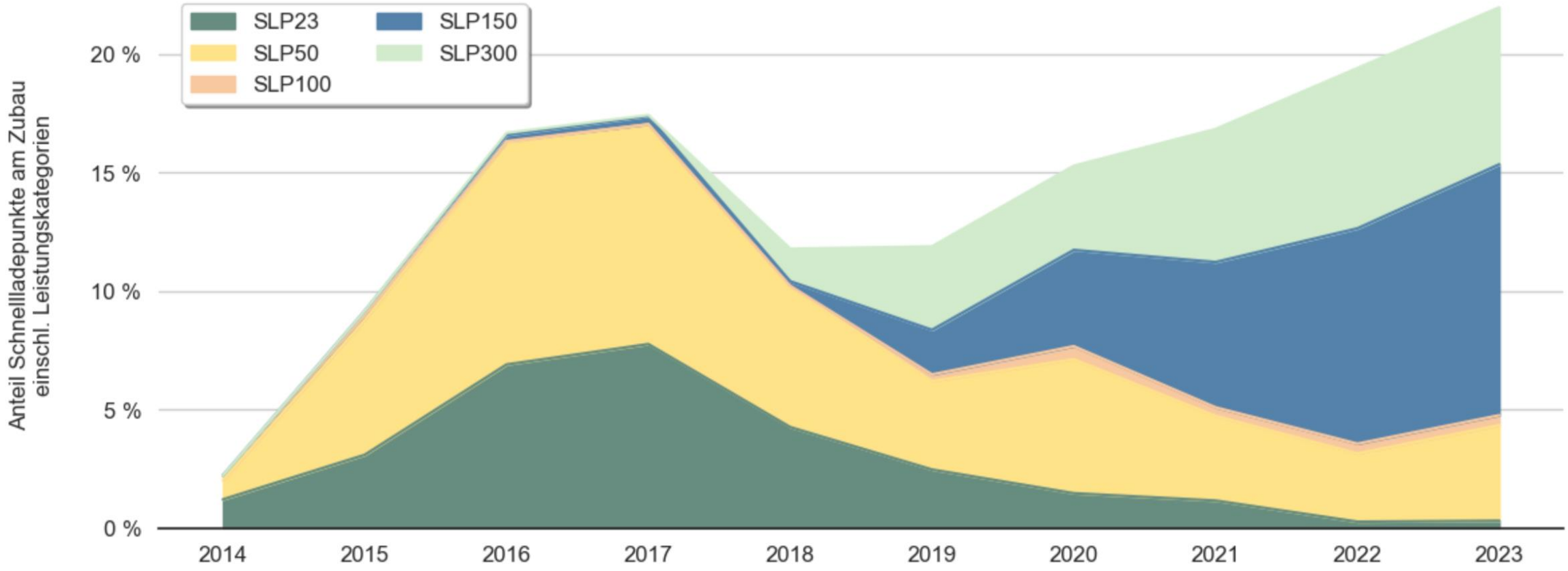


Datengrundlage: Inbetriebnahmen laut BNetzA-Ladesäulenregister, Stand: 01.07.2023, Quelle: Bundesnetzagentur.de

# DURCHSCHNITTLICHE LADELEISTUNG DES ZUBAUS NORMALLADEPUNKTE - JAHRESVERGLEICH

Nationale LEITSTELLE Ladeinfrastruktur

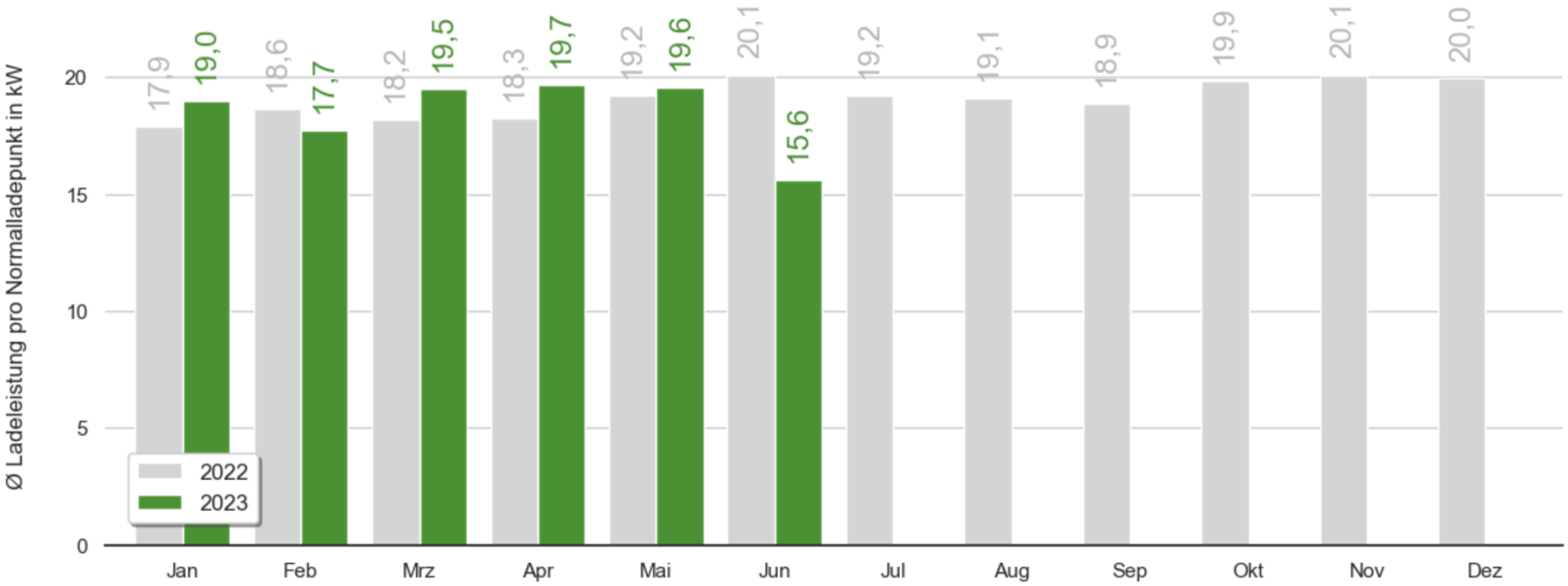




Datengrundlage: Inbetriebnahmen laut BNetzA-Ladesäulenregister, Stand: 01.07.2023, Quelle: Bundesnetzagentur.de

# DURCHSCHNITTLICHE LADELEISTUNG DES ZUBAUS SCHNELLLADEPUNKTE - JAHRESVERGLEICH

Nationale LEITSTELLE Ladeinfrastruktur

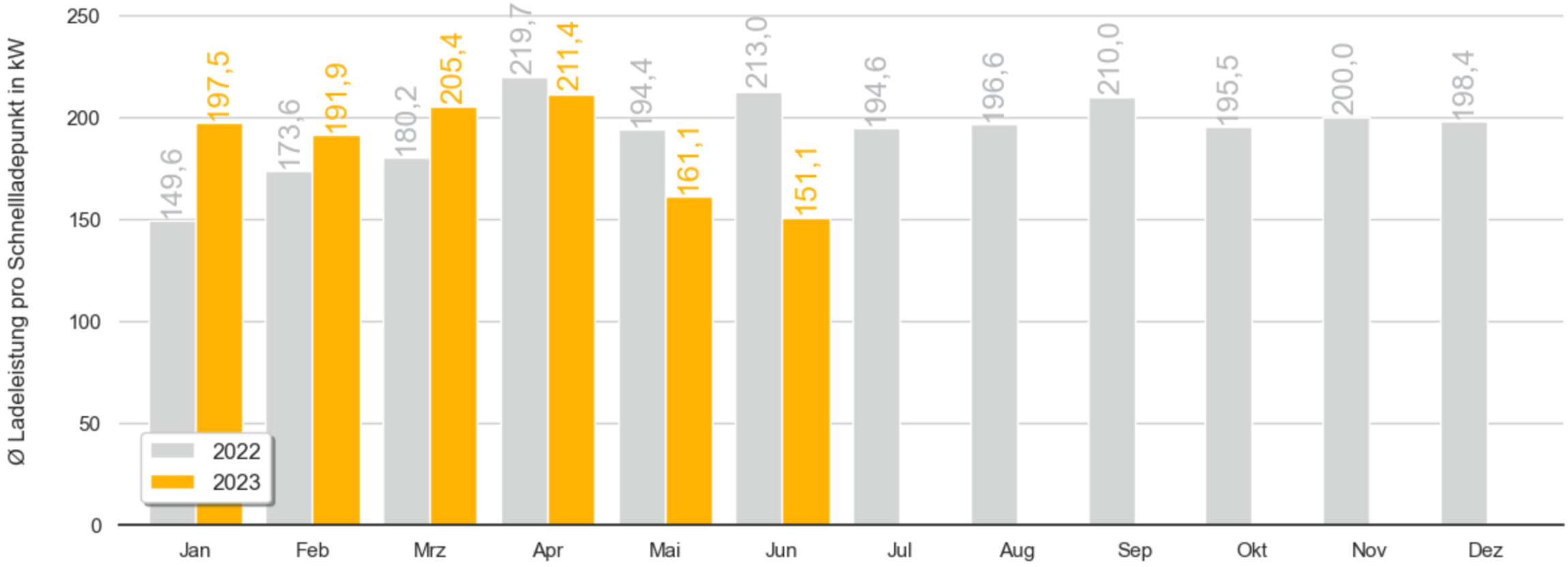




Datengrundlage: Inbetriebnahmen laut BNetzA-Ladesäulenregister, Stand: 01.07.2023, Quelle: Bundesnetzagentur.de

Nationale LEITSTELLE Ladeinfrastruktur

# BUNDESLÄNDER

# 3

# AKTUALISIERTER BESTAND PRO BUNDESLAND INKL. ANTEIL SCHNELLLADEPUNKTE

Nationale LEITSTELLE Ladeinfrastruktur

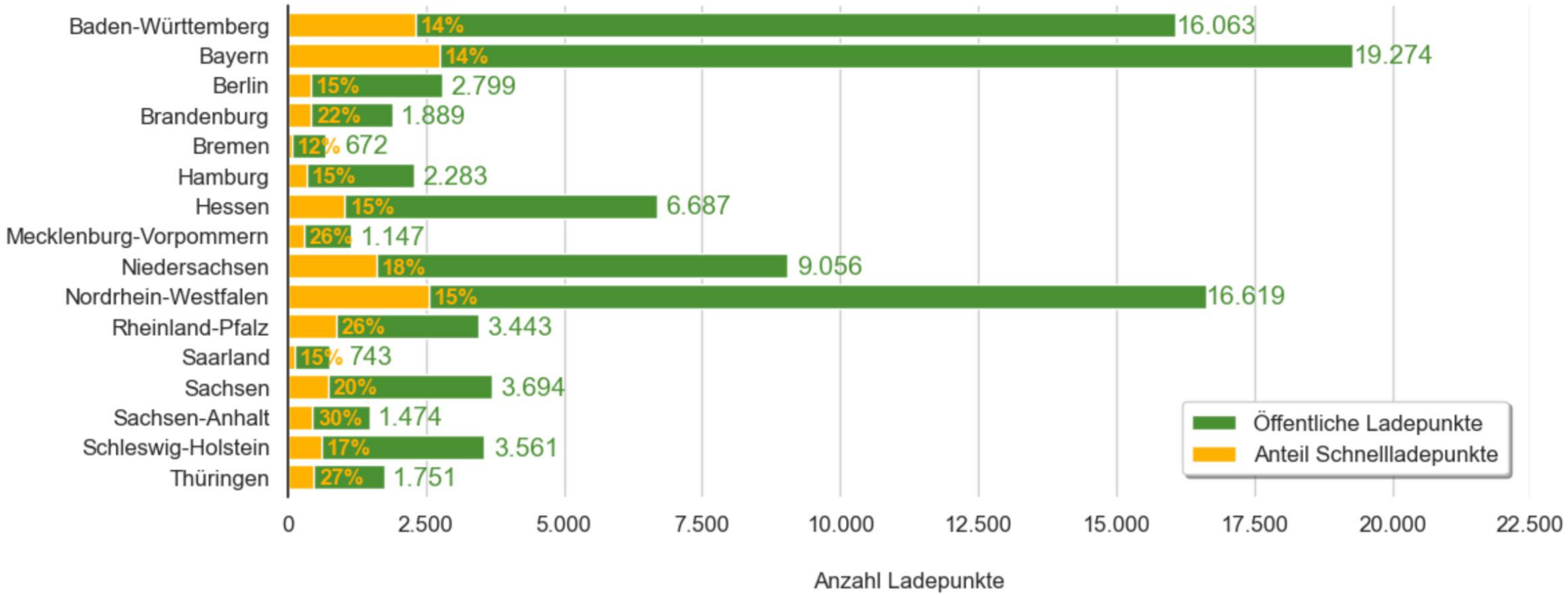




Datengrundlage: Inbetriebnahmen laut BNetzA-Ladesäulenregister, Stand: 01.07.2023, Quelle: Bundesnetzagentur.de

# DURCHSCHNITTLICHE LADELEISTUNG DES BESTANDS PRO BUNDESLAND

Nationale LEITSTELLE Ladeinfrastruktur

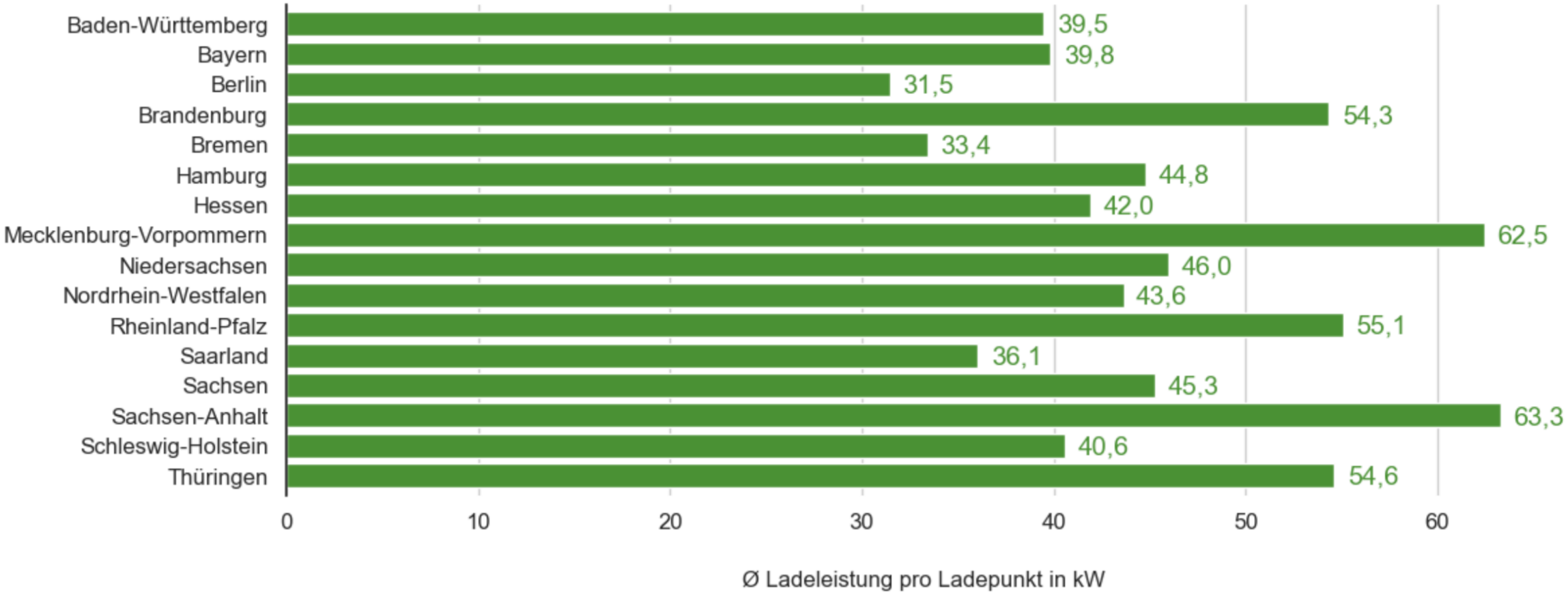




Datengrundlage: Inbetriebnahmen laut BNetzA-Ladesäulenregister, Stand: 01.07.2023, Quelle: Bundesnetzagentur.de

# ÜBERSICHT AKTUELLER BESTAND PRO BUNDESLAND

Nationale LEITSTELLE Ladeinfrastruktur

| Bundesland | LP | NLP | SLP | Summe kW | NLP3,7 | NLP22 | SLP23 | SLP50 | SLP100 | SLP150 | SLP300 |
|---|---|---|---|---|---|---|---|---|---|---|---|
| Baden-Württemberg | 16.063 | 13.750 | 2.313 | 634.213 | 22 | 13.728 | 258 | 633 | 33 | 840 | 549 |
| Bayern | 19.274 | 16.530 | 2.744 | 767.720 | 1.409 | 15.121 | 306 | 706 | 64 | 796 | 872 |
| Berlin | 2.799 | 2.392 | 407 | 88.102 | 336 | 2.056 | 49 | 135 | 16 | 142 | 65 |
| Brandenburg | 1.889 | 1.466 | 423 | 102.660 | 2 | 1.464 | 39 | 91 | 5 | 153 | 135 |
| Bremen | 672 | 594 | 78 | 22.469 | 0 | 594 | 15 | 22 | 1 | 26 | 14 |
| Hamburg | 2.283 | 1.938 | 345 | 102.240 | 0 | 1.938 | 10 | 92 | 7 | 108 | 128 |
| Hessen | 6.687 | 5.657 | 1.030 | 280.520 | 12 | 5.645 | 103 | 254 | 18 | 345 | 310 |
| Mecklenburg-Vorpommern | 1.147 | 852 | 295 | 71.642 | 8 | 844 | 19 | 59 | 7 | 122 | 88 |
| Niedersachsen | 9.056 | 7.443 | 1.613 | 416.465 | 38 | 7.405 | 151 | 455 | 23 | 495 | 489 |
| Nordrhein-Westfalen | 16.619 | 14.061 | 2.558 | 725.274 | 45 | 14.016 | 203 | 544 | 57 | 973 | 781 |
| Rheinland-Pfalz | 3.443 | 2.563 | 880 | 189.603 | 13 | 2.550 | 105 | 242 | 15 | 284 | 234 |
| Saarland | 743 | 628 | 115 | 26.786 | 1 | 627 | 21 | 37 | 1 | 42 | 14 |
| Sachsen | 3.694 | 2.960 | 734 | 167.334 | 40 | 2.920 | 104 | 191 | 27 | 240 | 172 |
| Sachsen-Anhalt | 1.474 | 1.030 | 444 | 93.280 | 0 | 1.030 | 47 | 126 | 5 | 124 | 142 |
| Schleswig-Holstein | 3.561 | 2.958 | 603 | 144.599 | 4 | 2.954 | 79 | 190 | 23 | 218 | 93 |
| Thüringen | 1.751 | 1.277 | 474 | 95.637 | 8 | 1.269 | 59 | 133 | 8 | 164 | 110 |
| **Gesamt** | **91.155** | **76.099** | **15.056** | **3.928.541** | **1.938** | **74.161** | **1.568** | **3.910** | **310** | **5.072** | **4.196** |

| *Ladepunkt-kategorie* | *Ladeleistungs-grenzen* |
|---|---|
| NLP3,7 | 0 bis <=3,7 kW |
| NLP22 | >3,7 bis <=22 kW |
| SLP23 | >22 bis <50 kW |
| SLP50 | >=50 bis <100 kW |
| SLP100 | >=100 bis <150 kW |
| SLP150 | >=150 bis <300 kW |
| SLP300 | >=300 kW |



Datengrundlage: Inbetriebnahmen laut BNetzA-Ladesäulenregister, Stand: 01.07.2023, Quelle: Bundesnetzagentur.de

Nationale LEITSTELLE Ladeinfrastruktur


## TEAM VERSTEHEN

leitstelle.verstehen@now-gmbh.de

Nationale Leitstelle Ladeinfrastruktur

c/o NOW GmbH
Nationale Organisation Wasserstoff- und Brennstoffzellentechnologie
Fasanenstr. 5
10623 Berlin


**NATIONALE-LEITSTELLE.DE**