Nationale LEITSTELLE Ladeinfrastruktur

Berlin | Datenstand: 1. Juni 2023

# ÖFFENTLICHE LADEINFRASTRUKTUR

Report der Nationalen Leitstelle Ladeinfrastruktur

**MAI 2023**

# ÜBERSICHT ZUBAU ÖFFENTLICHER LADEPUNKTE

Nationale LEITSTELLE Ladeinfrastruktur

## Alle Ladepunkte

In den letzten 12 Monaten wurden

**28.928**

(+ 49,31 %)

Ladepunkte zugebaut.

Im letzten Monat wurden

**2.427**

(+ 2,85 %)

Ladepunkte zugebaut.

## Schnellladepunkte

In den letzten 12 Monaten wurden

**6.053**

(+ 73,23 %)

Ladepunkte zugebaut.

Im letzten Monat wurden

**711**

(+ 5,22 %)

Ladepunkte zugebaut.



Datengrundlage: Inbetriebnahmen laut BNetzA-Ladesäulenregister, Stand: 01.06.2023, Quelle: Bundesnetzagentur.de

Nationale LEITSTELLE Ladeinfrastruktur

# AKTUELLER BESTAND

# 1

# AKTUALISIERTER BESTAND PRO JAHR INKL. ANTEIL SCHNELLLADEPUNKTE

Nationale LEITSTELLE Ladeinfrastruktur

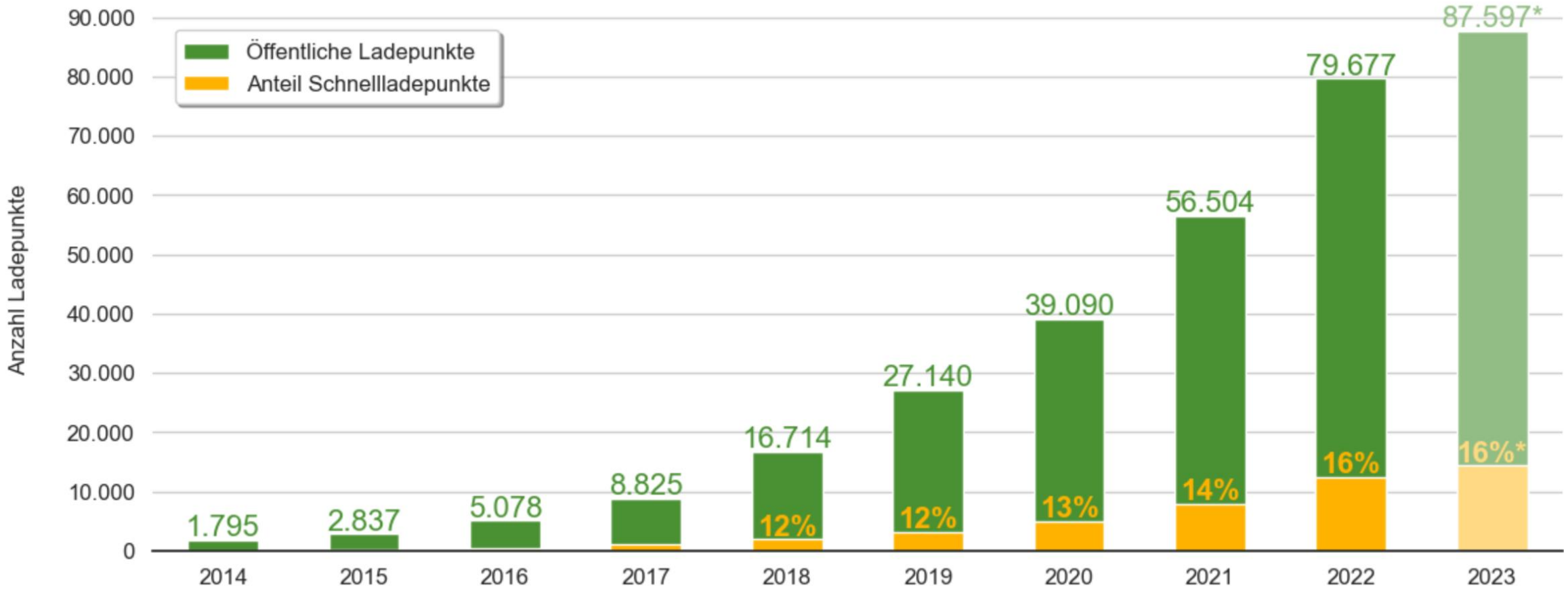


*Das laufende Jahr schließt im Gegensatz zu den Vorjahren ggf. noch weniger als 12 Monate ein, wodurch das Wachstum geringer wirken kann.
Datengrundlage: Inbetriebnahmen laut BNetzA-Ladesäulenregister, Stand: 01.06.2023, Quelle: Bundesnetzagentur.de

# AKTUALISIERTER BESTAND PRO JAHR INKL. ANTEIL GEFÖRDERTER LADEPUNKTE

Nationale LEITSTELLE Ladeinfrastruktur

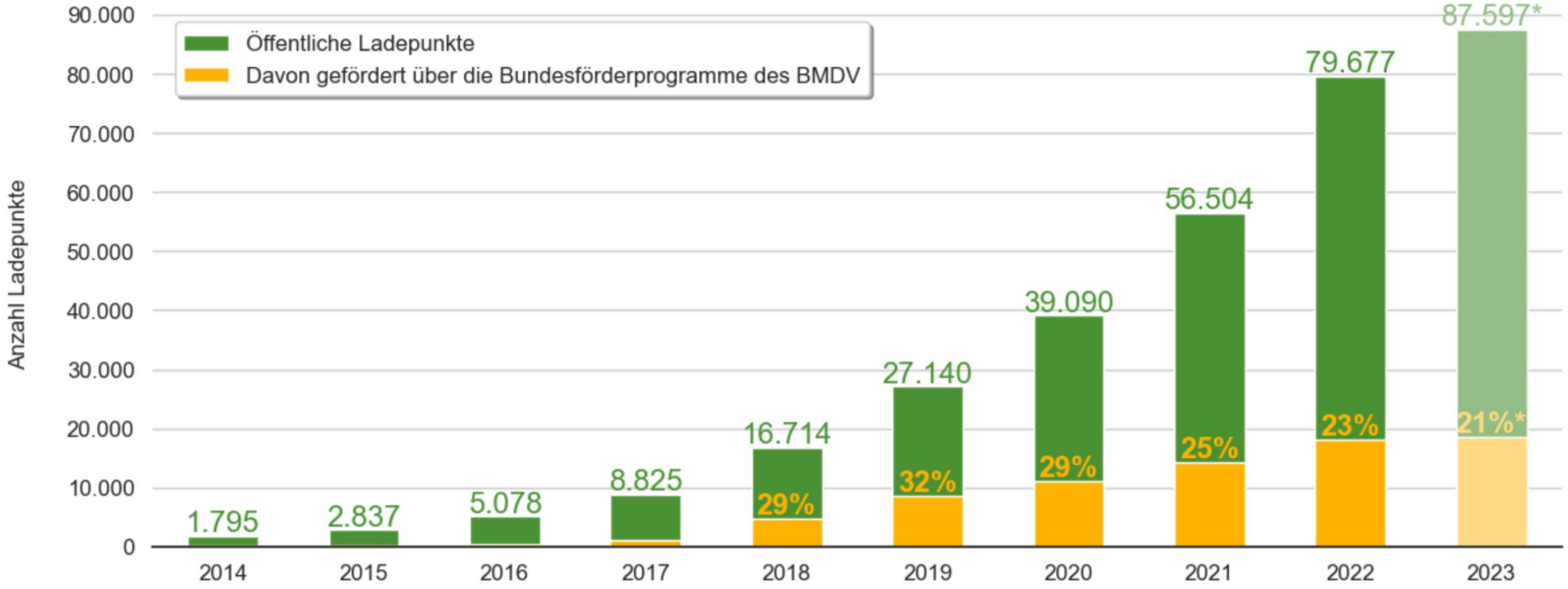


*Das laufende Jahr schließt im Gegensatz zu den Vorjahren ggf. noch weniger als 12 Monate ein, wodurch das Wachstum geringer wirken kann.

Datengrundlage: Inbetriebnahmen laut BNetzA-Ladesäulenregister, Stand: 01.06.2023, Quelle: Bundesnetzagentur.de; Geförderter Anteil laut OBELISöffentlich, Stand: 31.05.2023

# SCHNELLLADEPUNKTE: ANTEIL VERSCHIEDENER LEISTUNGSKATEGORIEN AM AKTUELLEN BESTAND

Nationale LEITSTELLE Ladeinfrastruktur

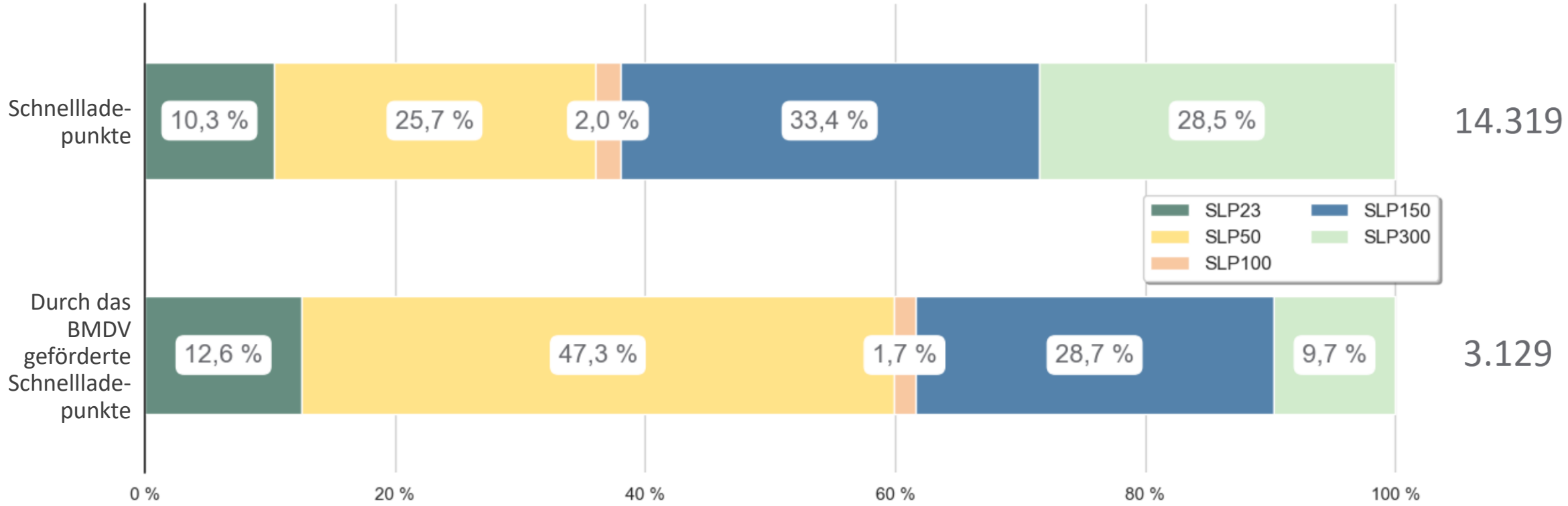




Datengrundlage: Inbetriebnahmen laut BNetzA-Ladesäulenregister, Stand: 01.06.2023, Quelle: Bundesnetzagentur.de; Geförderter Anteil laut OBELISöffentlich, Stand: 31.05.2023

# AKTUALISIERTE INSTALLIERTE LADELEISTUNG IM BESTAND INKL. ANTEIL SCHNELLLADEPUNKTE

Nationale LEITSTELLE Ladeinfrastruktur

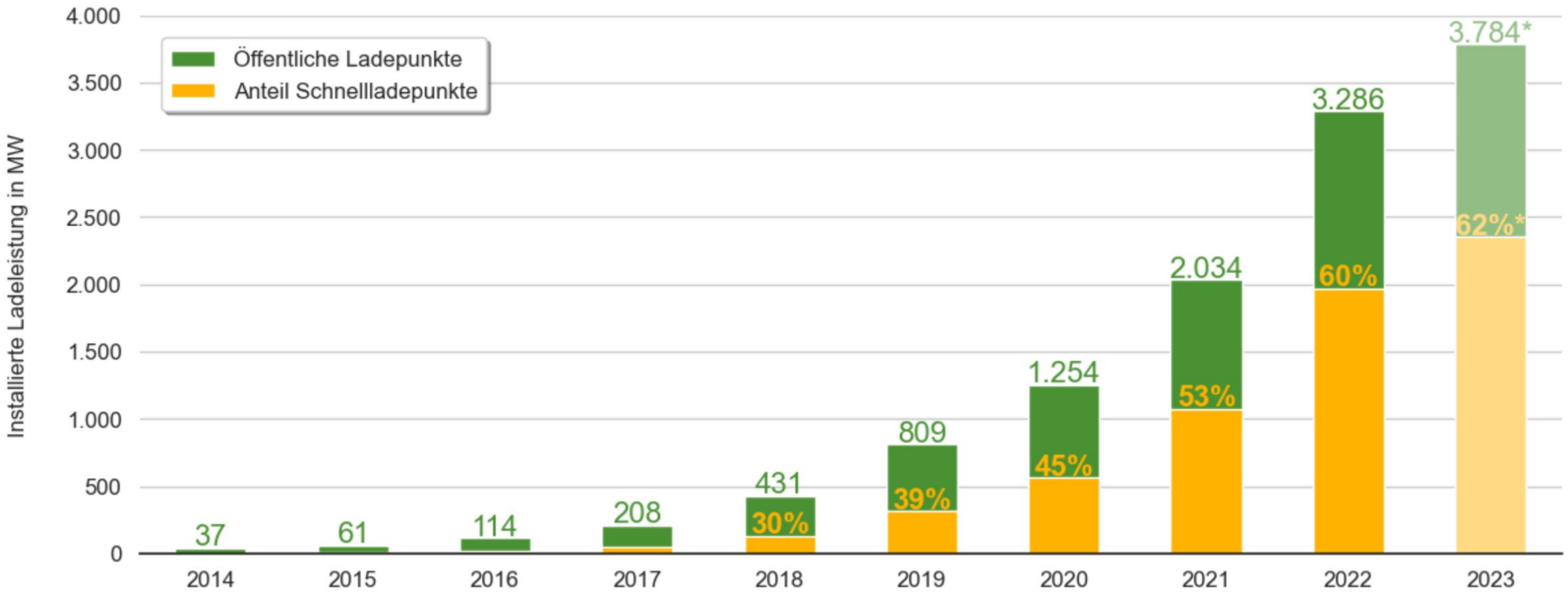


Hinweis: Die installierte Ladeleistung wird als Summe der Ladeleistungen der einzelnen Ladepunkte berechnet.
*Das laufende Jahr schließt im Gegensatz zu den Vorjahren ggf. noch weniger als 12 Monate ein, wodurch das Wachstum geringer wirken kann.
Datengrundlage: Inbetriebnahmen laut BNetzA-Ladesäulenregister, Stand: 01.06.2023, Quelle: Bundesnetzagentur.de

# AKTUALISIERTE DURCHSCHNITTLICHE INSTALLIERTE LADELEISTUNG IM BESTAND PRO LADEPUNKT

Nationale LEITSTELLE Ladeinfrastruktur

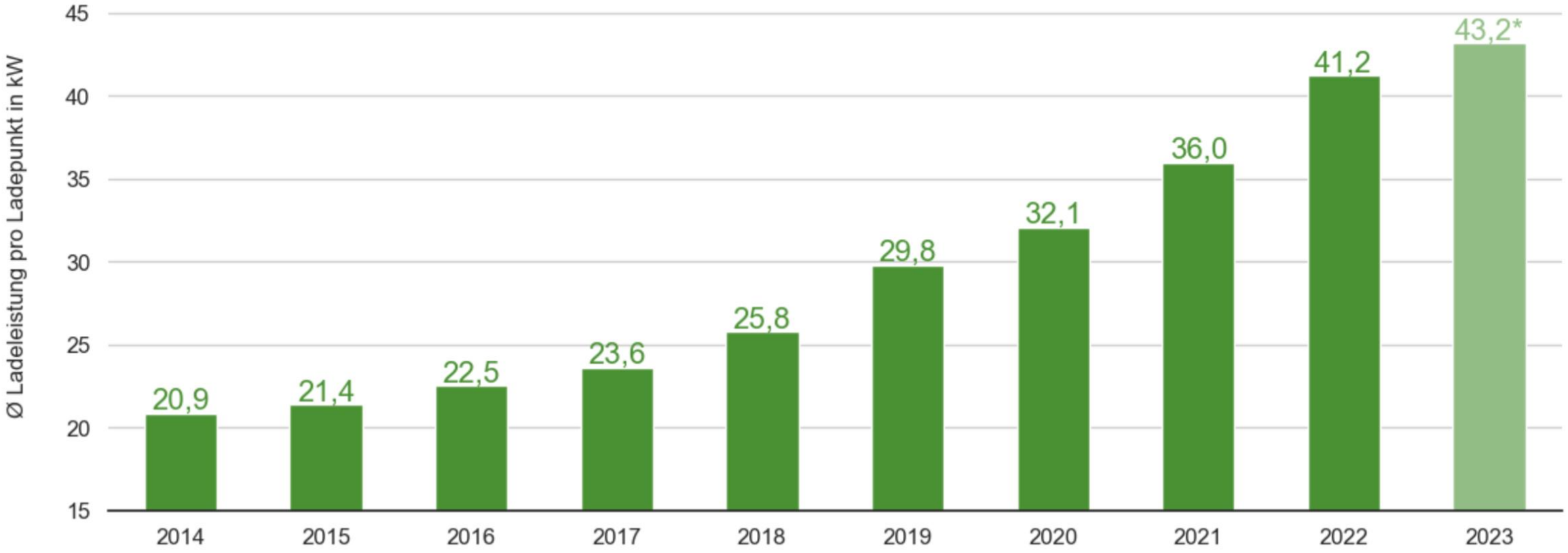


*Das laufende Jahr schließt im Gegensatz zu den Vorjahren ggf. noch weniger als 12 Monate ein, wodurch das Wachstum geringer wirken kann.
Datengrundlage: Inbetriebnahmen laut BNetzA-Ladesäulenregister, Stand: 01.06.2023, Quelle: Bundesnetzagentur.de

Nationale LEITSTELLE Ladeinfrastruktur

# ENTWICKLUNG DES ZUBAUS

# 2

# AKTUALISIERTER ZUBAU PRO MONAT INKL. ANTEIL SCHNELLLADEPUNKTE

Nationale LEITSTELLE Ladeinfrastruktur

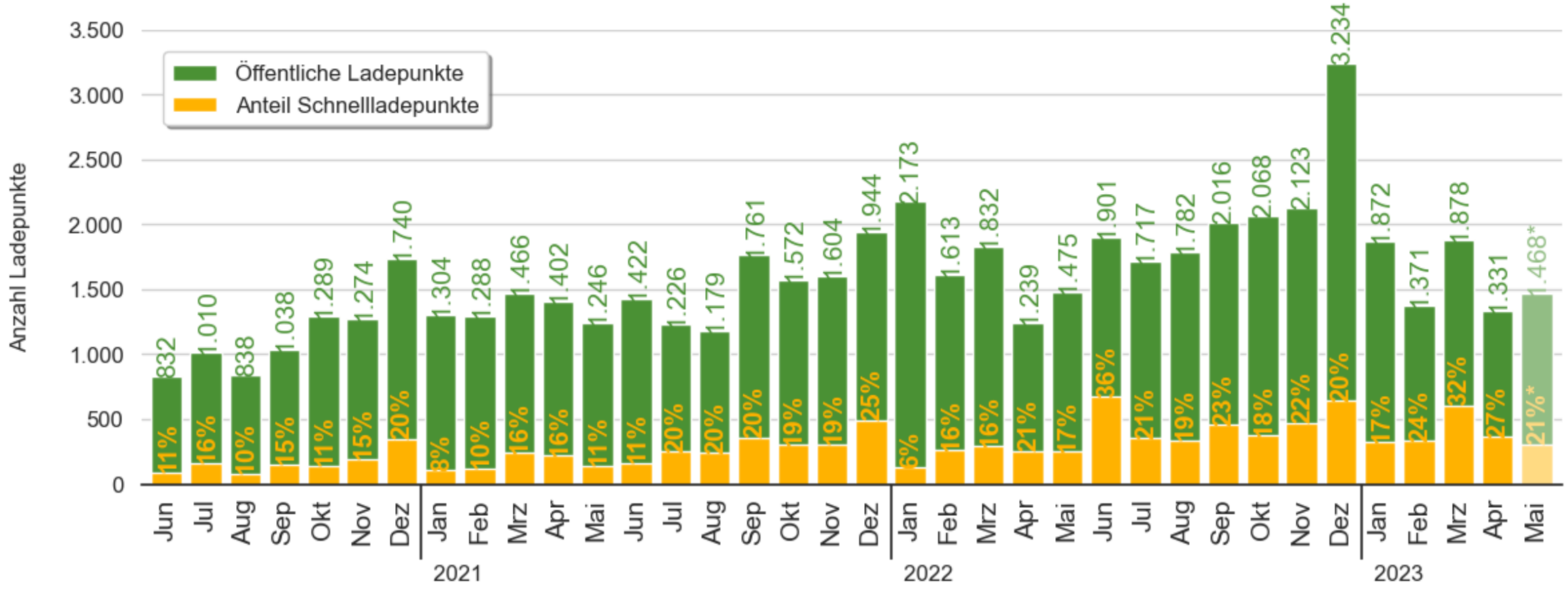


*Für die am kürzesten zurückliegenden Monate ist mit einer hohen Anzahl an Nachmeldungen zu rechnen.
Datengrundlage: Inbetriebnahmen laut BNetzA-Ladesäulenregister, Stand: 01.06.2023, Quelle: Bundesnetzagentur.de

# AKTUALISIERTE DURCHSCHNITTLICHE INSTALLIERTE LADELEISTUNG DES ZUBAUS PRO LADEPUNKT

Nationale LEITSTELLE Ladeinfrastruktur

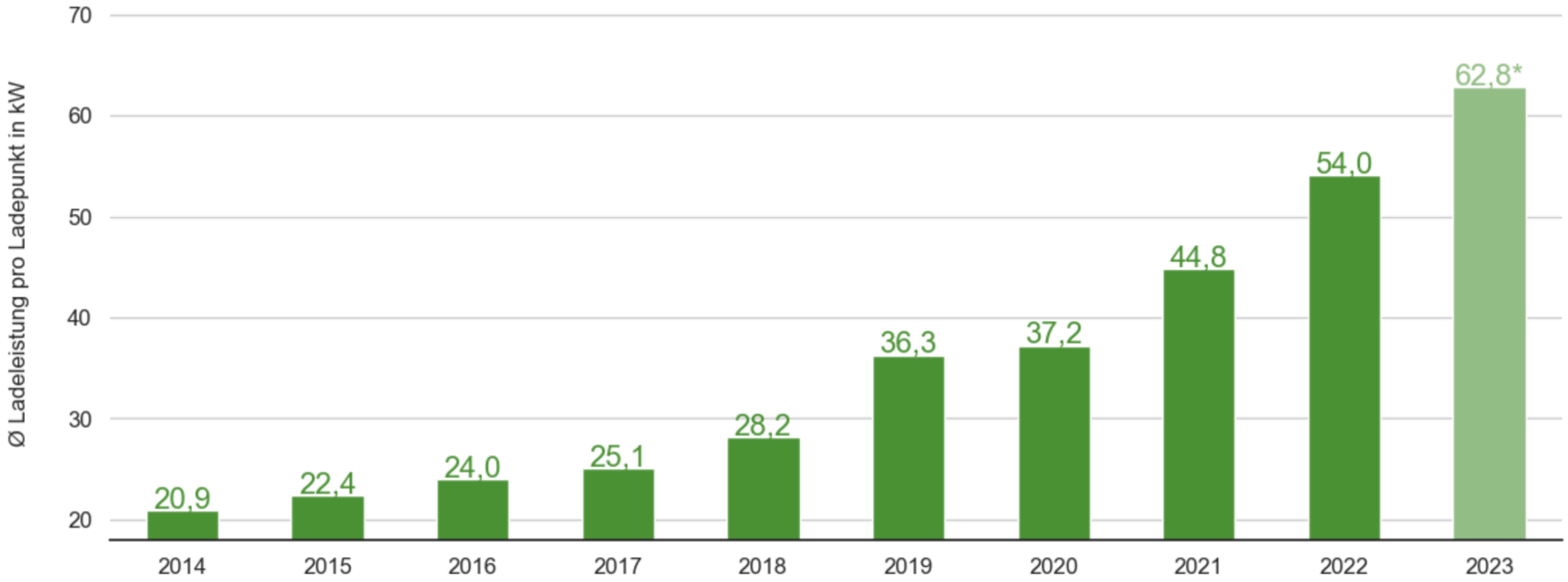


*Durch zu erwartende Nachmeldungen ist ein direkter Jahresvergleich erst einige Zeit nach Ende eines Jahres sinnvoll.
Datengrundlage: Inbetriebnahmen laut BNetzA-Ladesäulenregister, Stand: 01.06.2023, Quelle: Bundesnetzagentur.de

# ANTEIL SCHNELLLADEPUNKTE MIT LEISTUNGSKATEGORIEN DES ZUBAUS PRO INBETRIEBNAHMEJAHR

Nationale LEITSTELLE Ladeinfrastruktur

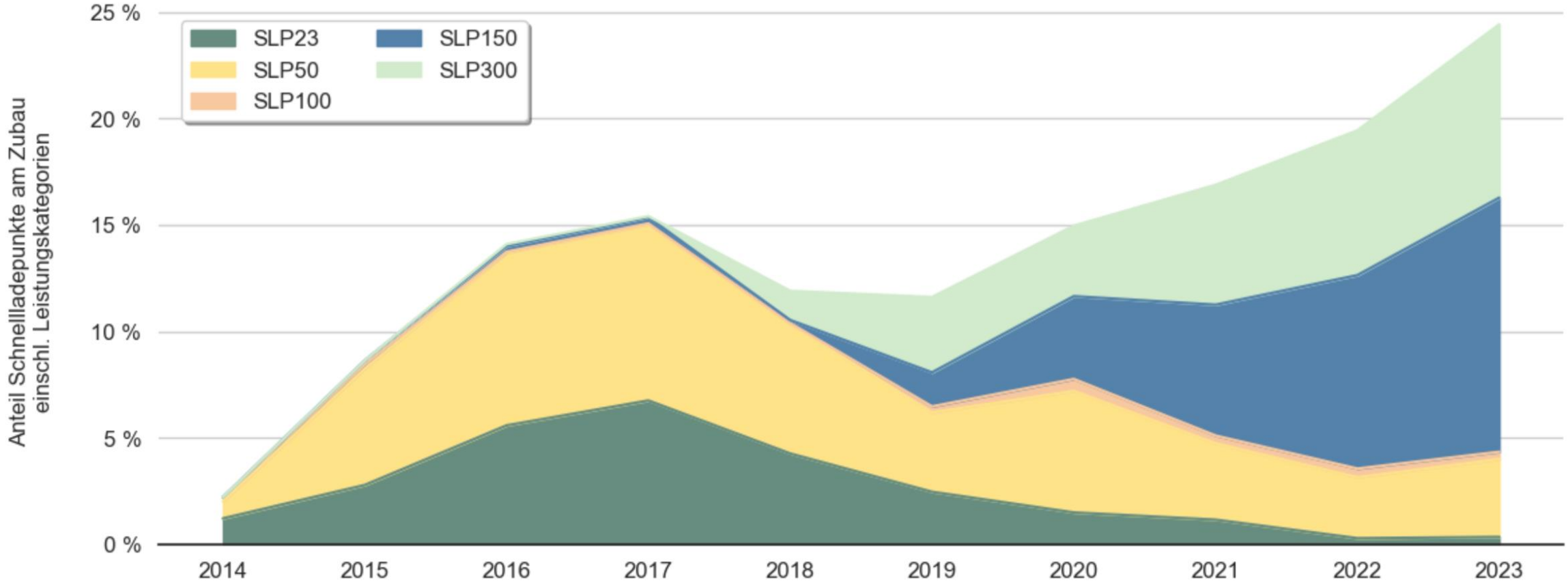




Datengrundlage: Inbetriebnahmen laut BNetzA-Ladesäulenregister, Stand: 01.06.2023, Quelle: Bundesnetzagentur.de

# DURCHSCHNITTLICHE LADELEISTUNG DES ZUBAUS NORMALLADEPUNKTE - JAHRESVERGLEICH

Nationale LEITSTELLE Ladeinfrastruktur

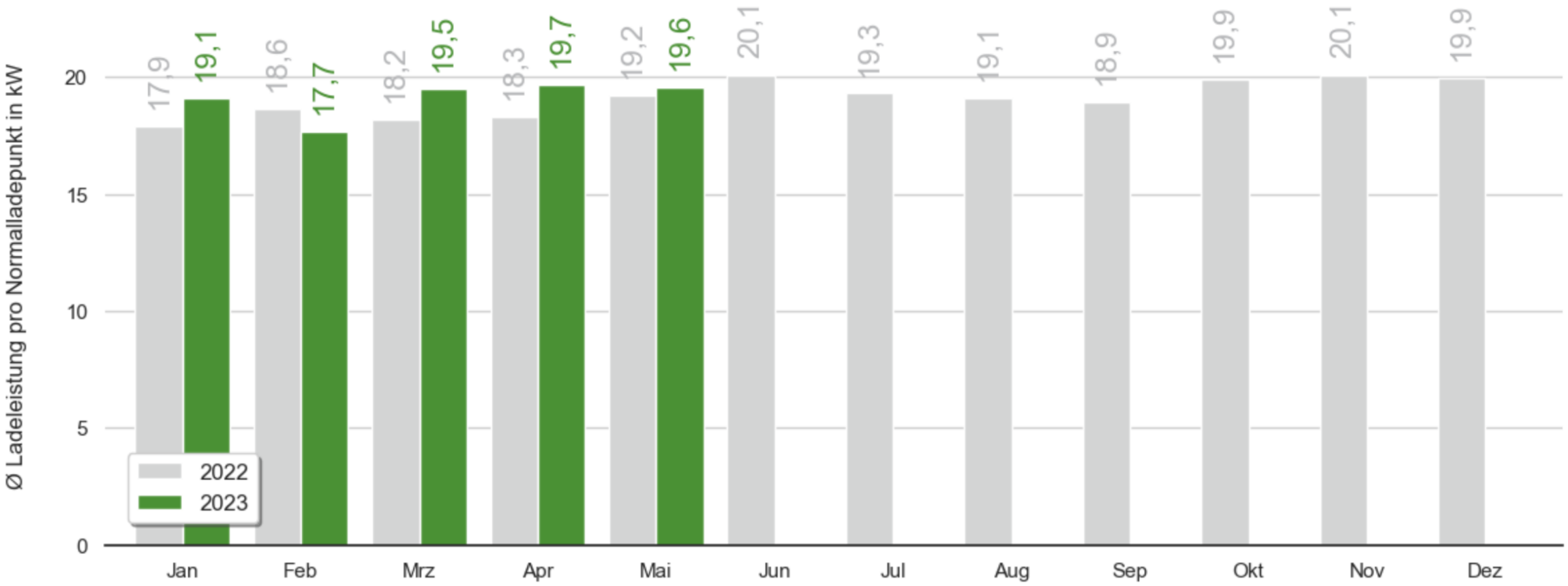




Datengrundlage: Inbetriebnahmen laut BNetzA-Ladesäulenregister, Stand: 01.06.2023, Quelle: Bundesnetzagentur.de

# DURCHSCHNITTLICHE LADELEISTUNG DES ZUBAUS SCHNELLLADEPUNKTE - JAHRESVERGLEICH

Nationale LEITSTELLE Ladeinfrastruktur

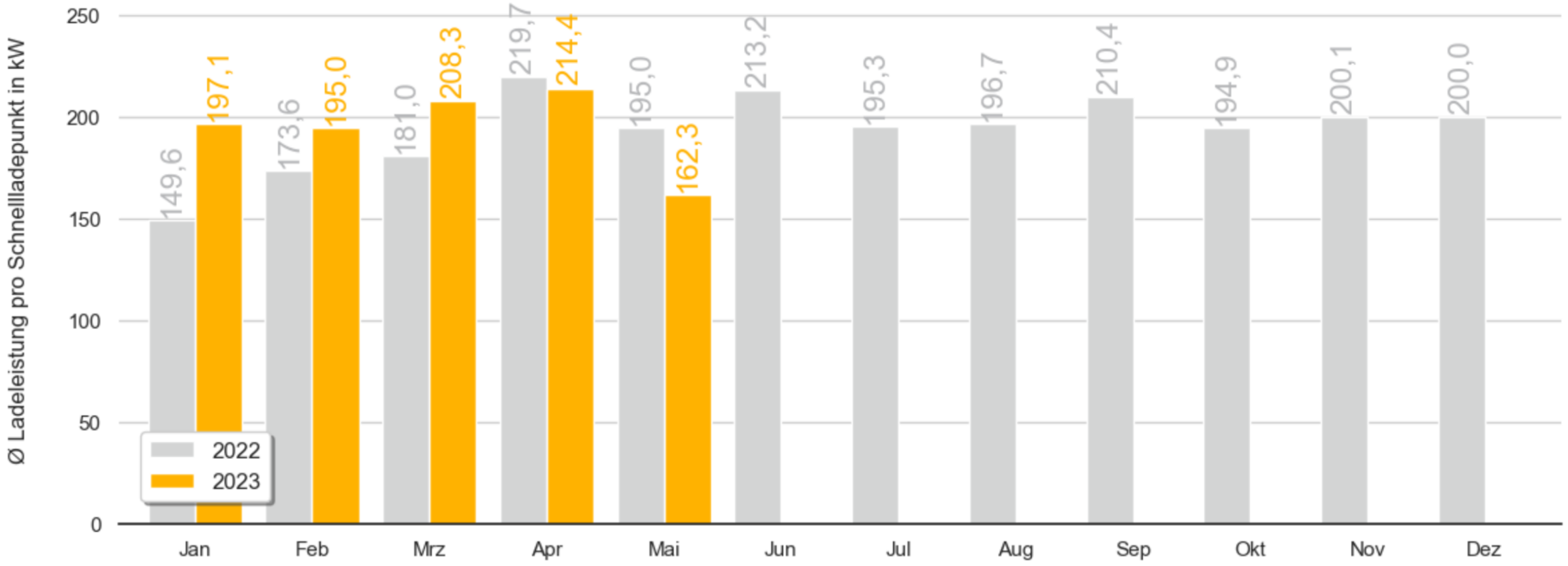




Datengrundlage: Inbetriebnahmen laut BNetzA-Ladesäulenregister, Stand: 01.06.2023, Quelle: Bundesnetzagentur.de

Nationale LEITSTELLE Ladeinfrastruktur

# BUNDESLÄNDER

# 3

# AKTUALISIERTER BESTAND PRO BUNDESLAND INKL. ANTEIL SCHNELLLADEPUNKTE

Nationale LEITSTELLE Ladeinfrastruktur

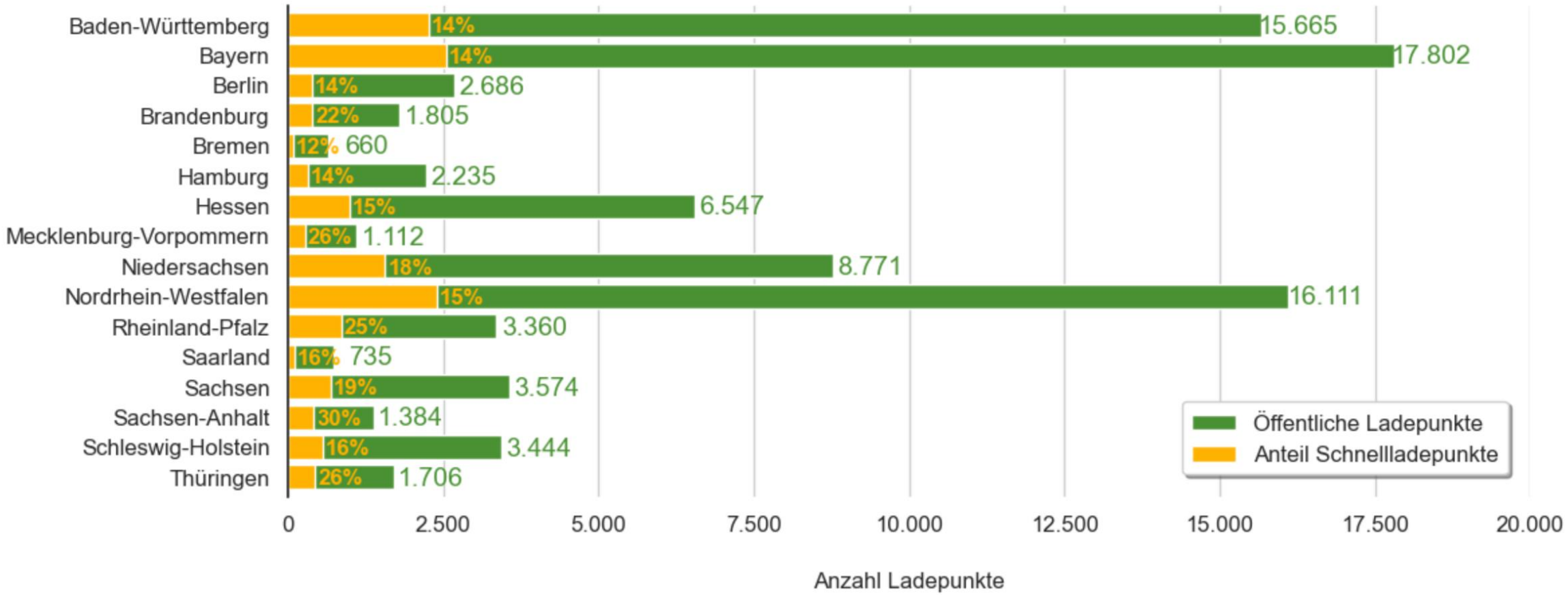




Datengrundlage: Inbetriebnahmen laut BNetzA-Ladesäulenregister, Stand: 01.06.2023, Quelle: Bundesnetzagentur.de

# DURCHSCHNITTLICHE LADELEISTUNG DES BESTANDS PRO BUNDESLAND

Nationale LEITSTELLE Ladeinfrastruktur

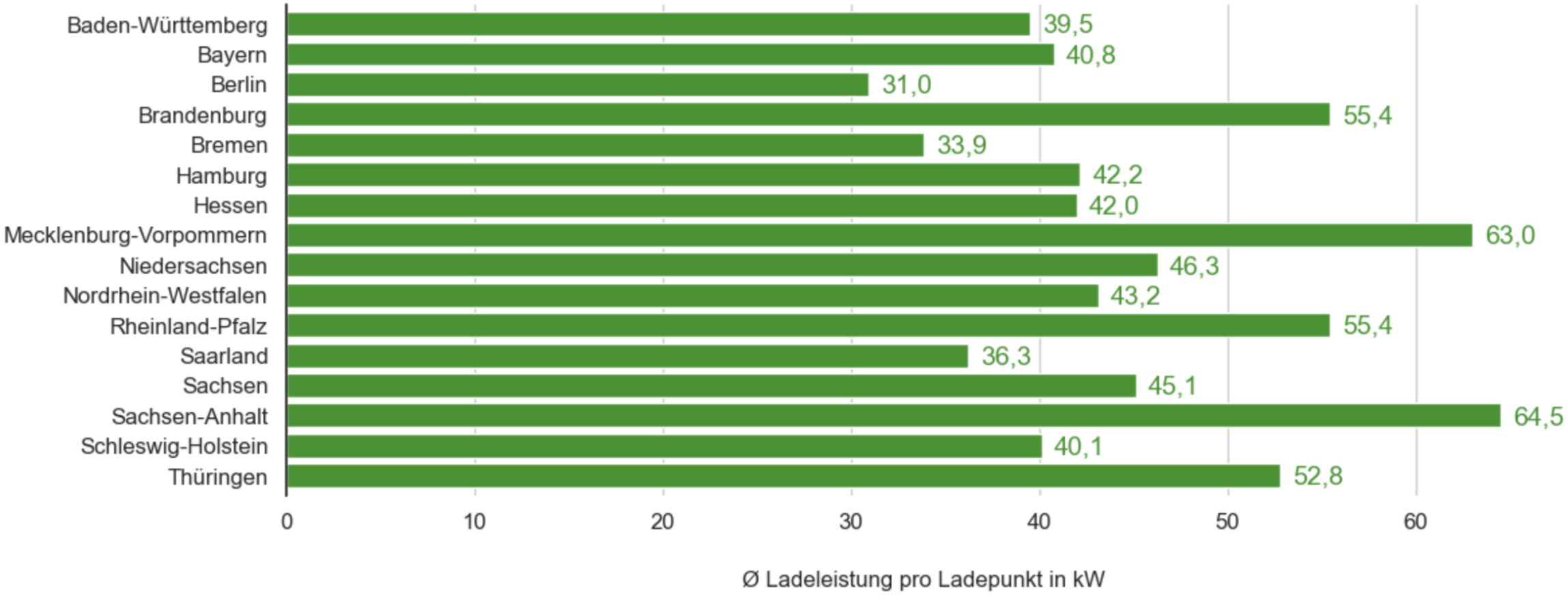




Datengrundlage: Inbetriebnahmen laut BNetzA-Ladesäulenregister, Stand: 01.06.2023, Quelle: Bundesnetzagentur.de

# ÜBERSICHT AKTUELLER BESTAND PRO BUNDESLAND

Nationale LEITSTELLE Ladeinfrastruktur

| Bundesland | LP | NLP | SLP | Summe kW | NLP3,7 | NLP22 | SLP23 | SLP50 | SLP100 | SLP150 | SLP300 |
|---|---|---|---|---|---|---|---|---|---|---|---|
| Baden-Württemberg | 15.665 | 13.405 | 2.260 | 619.219 | 22 | 13.383 | 256 | 621 | 33 | 814 | 536 |
| Bayern | 17.802 | 15.243 | 2.559 | 726.375 | 1.400 | 13.843 | 282 | 648 | 56 | 722 | 851 |
| Berlin | 2.686 | 2.298 | 388 | 83.136 | 312 | 1.986 | 49 | 131 | 14 | 136 | 58 |
| Brandenburg | 1.805 | 1.405 | 400 | 100.072 | 2 | 1.403 | 31 | 80 | 5 | 149 | 135 |
| Bremen | 660 | 582 | 78 | 22.341 | 0 | 582 | 15 | 22 | 1 | 26 | 14 |
| Hamburg | 2.235 | 1.916 | 319 | 94.273 | 0 | 1.916 | 10 | 92 | 7 | 106 | 104 |
| Hessen | 6.547 | 5.560 | 987 | 274.952 | 13 | 5.547 | 87 | 239 | 18 | 337 | 306 |
| Mecklenburg-Vorpommern | 1.112 | 825 | 287 | 70.102 | 9 | 816 | 18 | 56 | 5 | 120 | 88 |
| Niedersachsen | 8.771 | 7.204 | 1.567 | 406.019 | 36 | 7.168 | 153 | 432 | 21 | 478 | 483 |
| Nordrhein-Westfalen | 16.111 | 13.714 | 2.397 | 695.623 | 37 | 13.677 | 192 | 503 | 57 | 884 | 761 |
| Rheinland-Pfalz | 3.360 | 2.505 | 855 | 186.280 | 12 | 2.493 | 103 | 227 | 15 | 276 | 234 |
| Saarland | 735 | 619 | 116 | 26.646 | 1 | 618 | 22 | 37 | 1 | 42 | 14 |
| Sachsen | 3.574 | 2.882 | 692 | 161.291 | 40 | 2.842 | 94 | 175 | 27 | 228 | 168 |
| Sachsen-Anhalt | 1.384 | 966 | 418 | 89.330 | 0 | 966 | 40 | 115 | 3 | 122 | 138 |
| Schleswig-Holstein | 3.444 | 2.889 | 555 | 138.255 | 4 | 2.885 | 69 | 178 | 21 | 194 | 93 |
| Thüringen | 1.706 | 1.265 | 441 | 90.058 | 8 | 1.257 | 55 | 124 | 8 | 154 | 100 |
| **Gesamt** | **87.597** | **73.278** | **14.319** | **3.783.973** | **1.896** | **71.382** | **1.476** | **3.680** | **292** | **4.788** | **4.083** |

| *Ladepunkt-kategorie* | *Ladeleistungs-grenzen* |
|---|---|
| NLP3,7 | 0 bis <=3,7 kW |
| NLP22 | >3,7 bis <=22 kW |
| SLP23 | >22 bis <50 kW |
| SLP50 | >=50 bis <100 kW |
| SLP100 | >=100 bis <150 kW |
| SLP150 | >=150 bis <300 kW |
| SLP300 | >=300 kW |



Datengrundlage: Inbetriebnahmen laut BNetzA-Ladesäulenregister, Stand: 01.06.2023, Quelle: Bundesnetzagentur.de

Nationale LEITSTELLE Ladeinfrastruktur


## TEAM VERSTEHEN

leitstelle.verstehen@now-gmbh.de

Nationale Leitstelle Ladeinfrastruktur

c/o NOW GmbH
Nationale Organisation Wasserstoff- und Brennstoffzellentechnologie
Fasanenstr. 5
10623 Berlin


**NATIONALE-LEITSTELLE.DE**