Nationale LEITSTELLE Ladeinfrastruktur

Berlin | Datenstand: **01.05.2023**

ÖFFENTLICHE LADEINFRASTRUKTUR

Report der Nationalen Leitstelle Ladeinfrastruktur

APRIL 2023

ÜBERSICHT ZUBAU ÖFFENTLICHER LADEPUNKTE

Nationale LEITSTELLE Ladeinfrastruktur

Alle Ladepunkte

In den letzten
12 Monaten wurden

28.022

(+ 49,03 %)

Ladepunkte zugebaut.

Im letzten Monat wurden

1.283

(+ 1,53 %)

Ladepunkte zugebaut.

Schnellladepunkte

In den letzten
12 Monaten wurden

5.859

(+ 64,63 %)

Ladepunkte zugebaut.

Im letzten Monat wurden

77

(+ 0,57 %)

Ladepunkte zugebaut.

Datengrundlage: Inbetriebnahmen laut BNetzA-Ladesäulenregister, Stand: 01.05.2023, Quelle: Bundesnetzagentur.de

Nationale LEITSTELLE Ladeinfrastruktur

AKTUELLER BESTAND

1

AKTUALISIERTER BESTAND PRO JAHR INKL. ANTEIL SCHNELLLADEPUNKTE

Nationale LEITSTELLE Ladeinfrastruktur

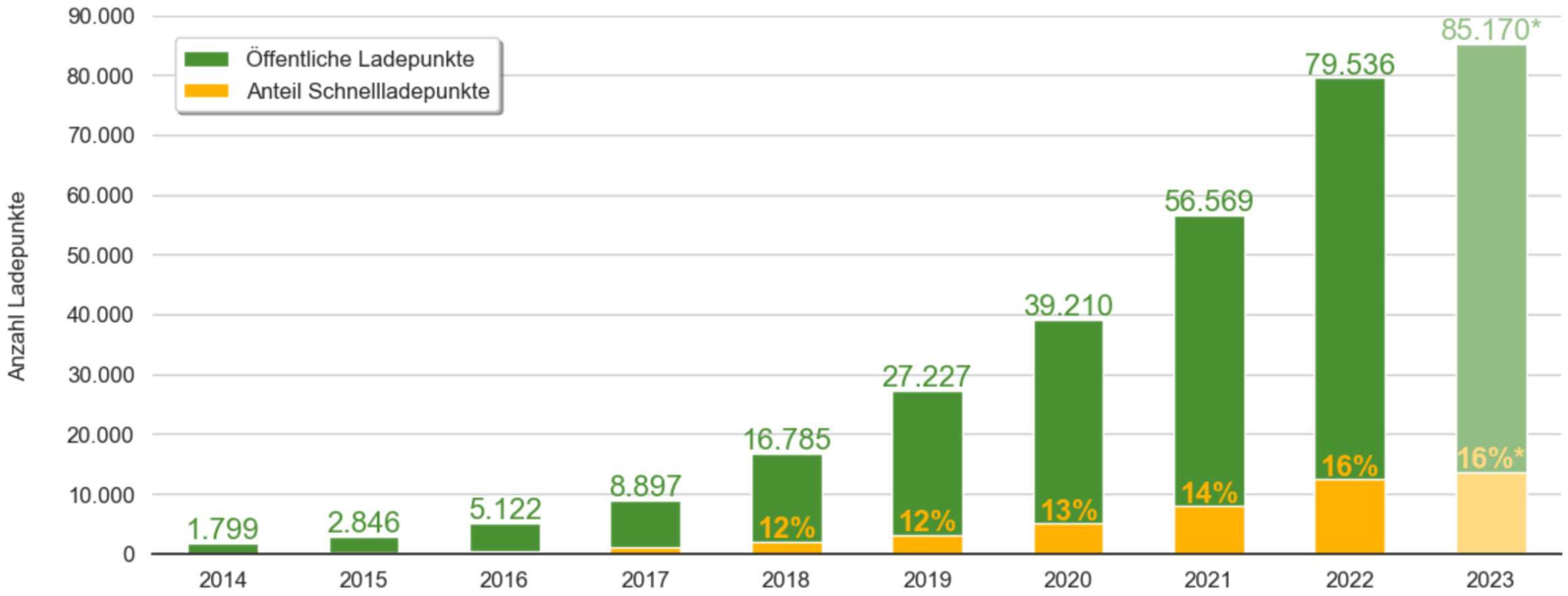

*Das laufende Jahr schließt im Gegensatz zu den Vorjahren ggf. weniger als 12 Monate ein, wodurch das Wachstum geringer wirken kann.
Datengrundlage: Inbetriebnahmen laut BNetzA-Ladesäulenregister, Stand: 01.05.2023, Quelle: Bundesnetzagentur.de

AKTUALISIERTER BESTAND PRO JAHR INKL. ANTEIL GEFÖRDERTER LADEPUNKTE

Nationale LEITSTELLE Ladeinfrastruktur

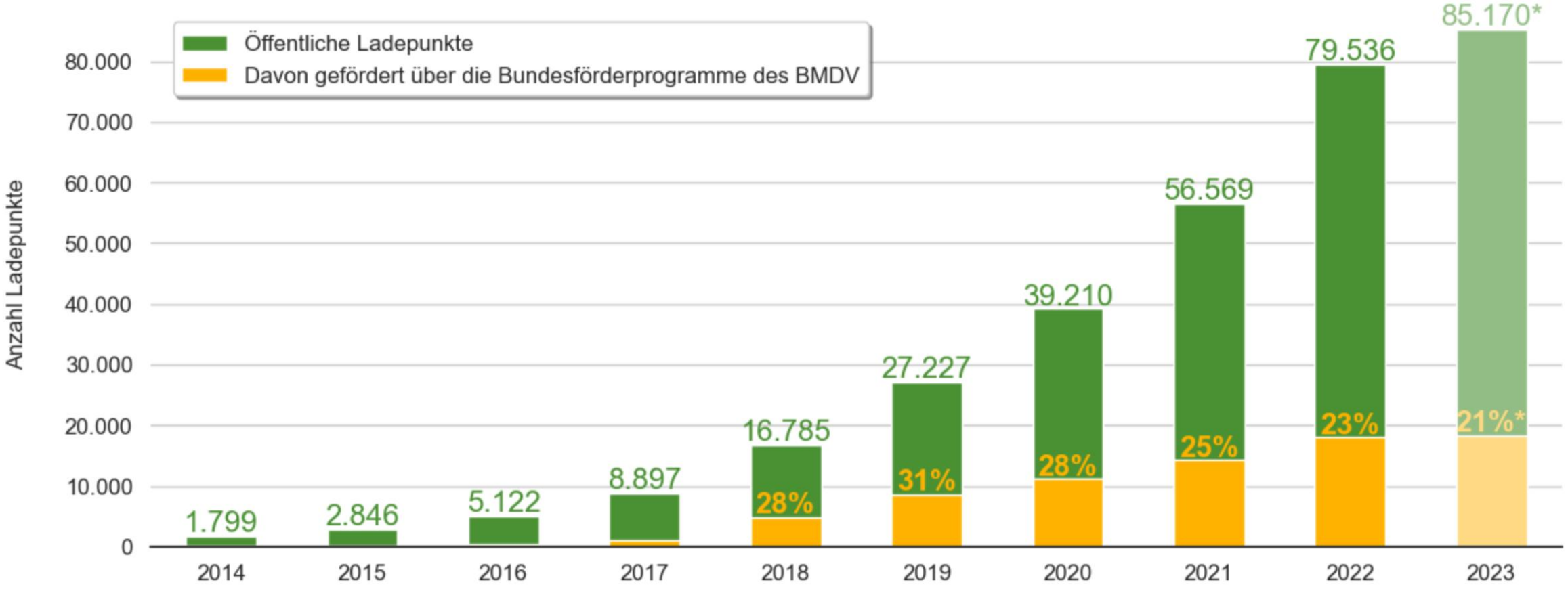

*Das laufende Jahr schließt im Gegensatz zu den Vorjahren ggf. weniger als 12 Monate ein, wodurch das Wachstum geringer wirken kann.

Datengrundlage: Inbetriebnahmen laut BNetzA-Ladesäulenregister, Stand: 01.05.2023, Quelle: Bundesnetzagentur.de; Geförderter Anteil laut OBELISöffentlich, Stand: 30.04.2023

SCHNELLLADEPUNKTE: ANTEIL VERSCHIEDENER LEISTUNGSKATEGORIEN AM AKTUELLEN BESTAND

Nationale LEITSTELLE Ladeinfrastruktur

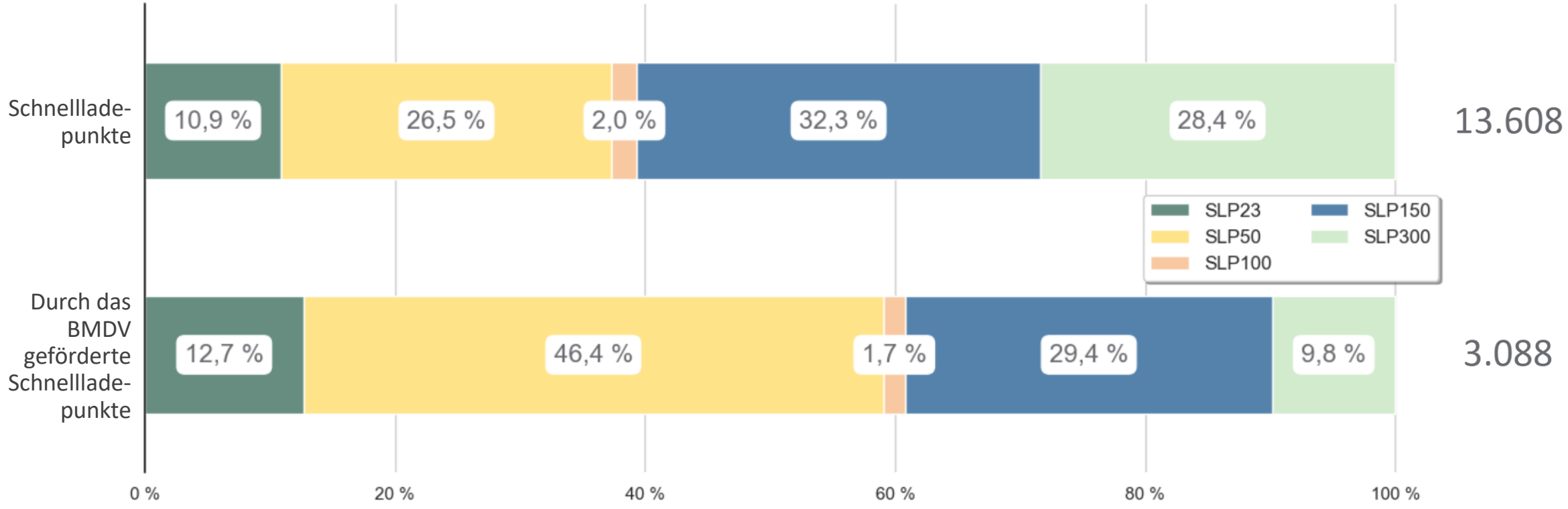

Datengrundlage: Inbetriebnahmen laut BNetzA-Ladesäulenregister, Stand: 01.05.2023, Quelle: Bundesnetzagentur.de; Geförderter Anteil laut OBELISöffentlich, Stand: 30.04.2023

AKTUALISIERTE INSTALLIERTE LADELEISTUNG IM BESTAND INKL. ANTEIL SCHNELLLADEPUNKTE

Nationale LEITSTELLE Ladeinfrastruktur

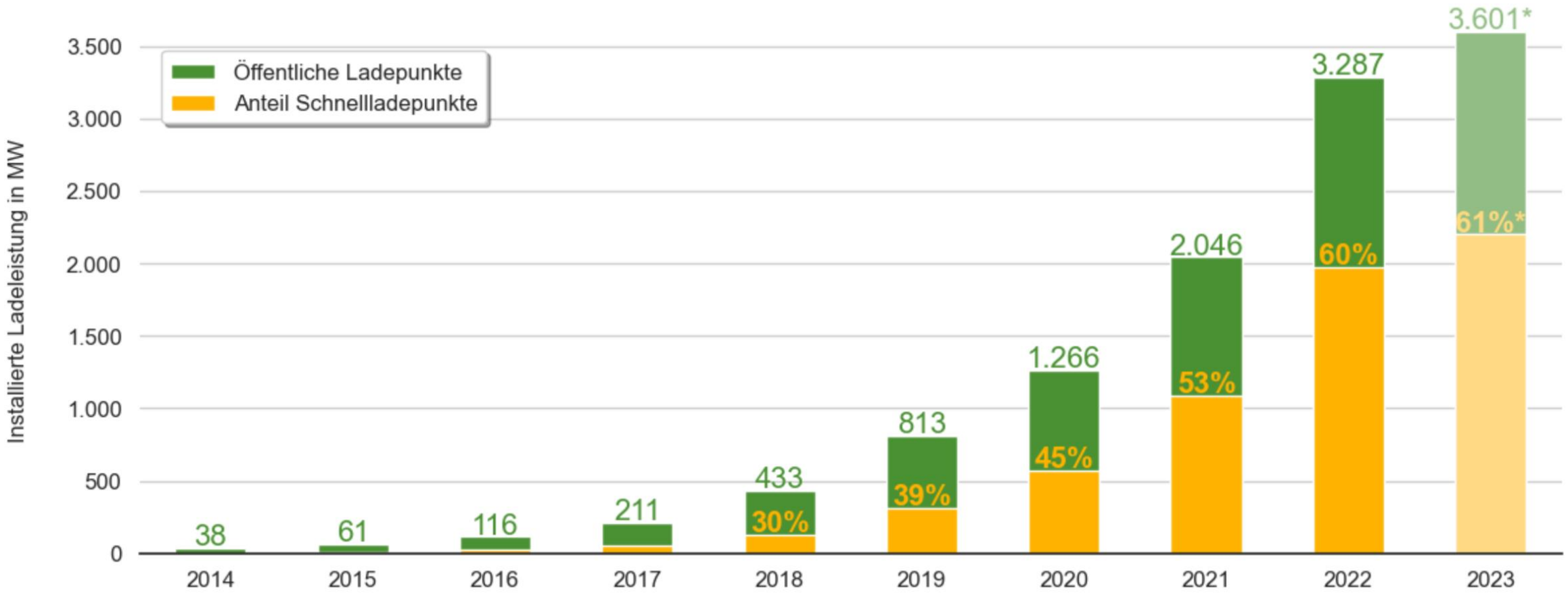

Hinweis: Die installierte Ladeleistung wird als Summe der Ladeleistungen der einzelnen Ladepunkte berechnet.
*Das laufende Jahr schließt im Gegensatz zu den Vorjahren ggf. weniger als 12 Monate ein, wodurch der Zubau geringer wirken kann.
Datengrundlage: Inbetriebnahmen laut BNetzA-Ladesäulenregister, Stand: 01.05.2023, Quelle: Bundesnetzagentur.de

AKTUALISIERTE DURCHSCHNITTLICHE INSTALLIERTE LADELEISTUNG IM BESTAND PRO LADEPUNKT

Nationale LEITSTELLE Ladeinfrastruktur

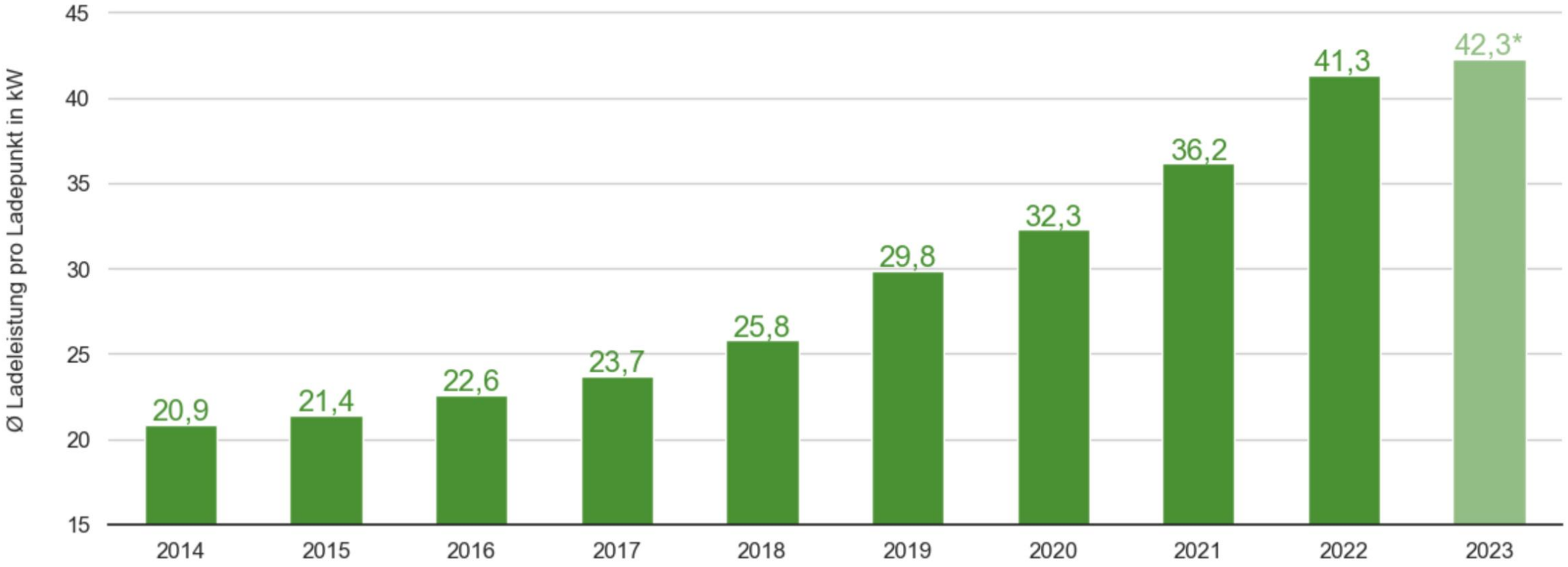

*Das laufende Jahr schließt im Gegensatz zu den Vorjahren ggf. weniger als 12 Monate ein, wodurch das Wachstum geringer wirken kann.
Datengrundlage: Inbetriebnahmen laut BNetzA-Ladesäulenregister, Stand: 01.05.2023, Quelle: Bundesnetzagentur.de

Nationale LEITSTELLE Ladeinfrastruktur

ENTWICKLUNG DES ZUBAUS

2

AKTUALISIERTER ZUBAU PRO MONAT INKL. ANTEIL SCHNELLLADEPUNKTE

Nationale LEITSTELLE Ladeinfrastruktur

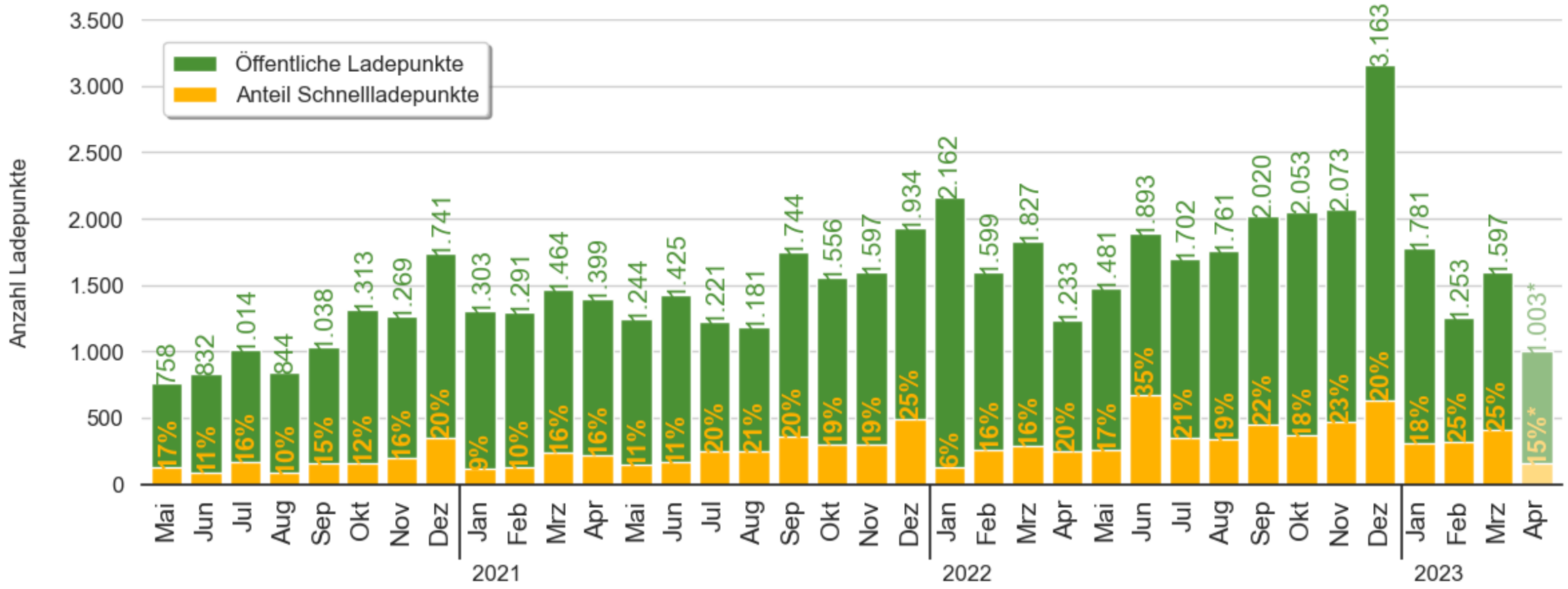

*Für die am kürzesten zurückliegenden Monate ist mit einer hohen Anzahl an Nachmeldungen zu rechnen.
Datengrundlage: Inbetriebnahmen laut BNetzA-Ladesäulenregister, Stand: 01.05.2023, Quelle: Bundesnetzagentur.de

AKTUALISIERTE DURCHSCHNITTLICHE INSTALLIERTE LADELEISTUNG DES ZUBAUS PRO LADEPUNKT

Nationale LEITSTELLE Ladeinfrastruktur

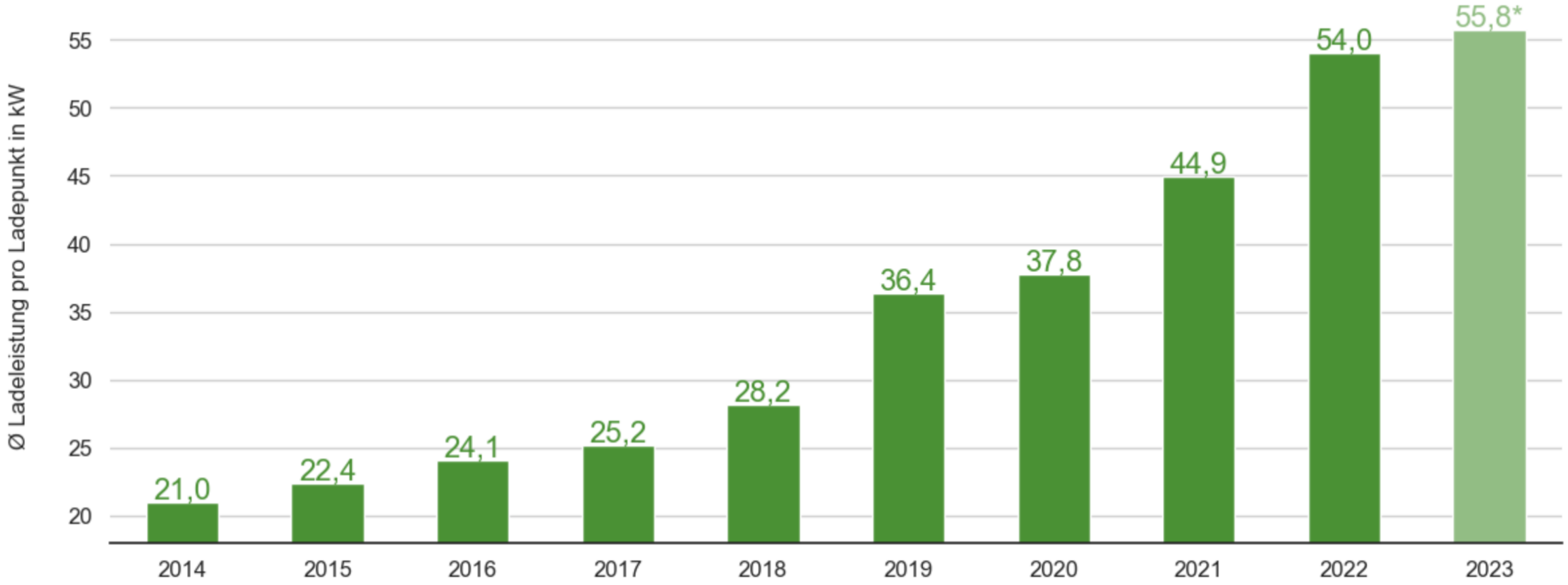

*Durch zu erwartende Nachmeldungen ist ein direkter Jahresvergleich erst einige Zeit nach Ende eines Jahres sinnvoll.
Datengrundlage: Inbetriebnahmen laut BNetzA-Ladesäulenregister, Stand: 01.05.2023, Quelle: Bundesnetzagentur.de

ANTEIL SCHNELLLADEPUNKTE MIT LEISTUNGSKATEGORIEN DES ZUBAUS PRO INBETRIEBNAHMEJAHR

Nationale LEITSTELLE Ladeinfrastruktur

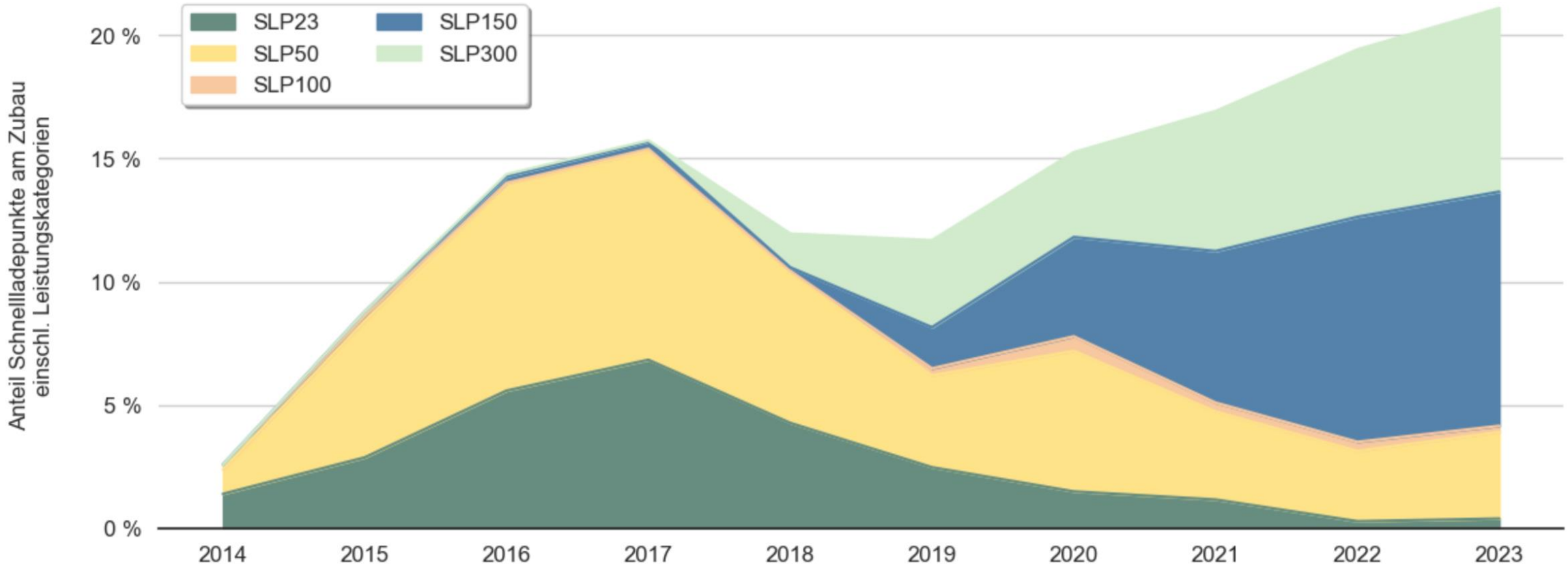

Datengrundlage: Inbetriebnahmen laut BNetzA-Ladesäulenregister, Stand: 01.05.2023, Quelle: Bundesnetzagentur.de

DURCHSCHNITTLICHE LADELEISTUNG DES ZUBAUS NORMALLADEPUNKTE - JAHRESVERGLEICH

Nationale LEITSTELLE Ladeinfrastruktur

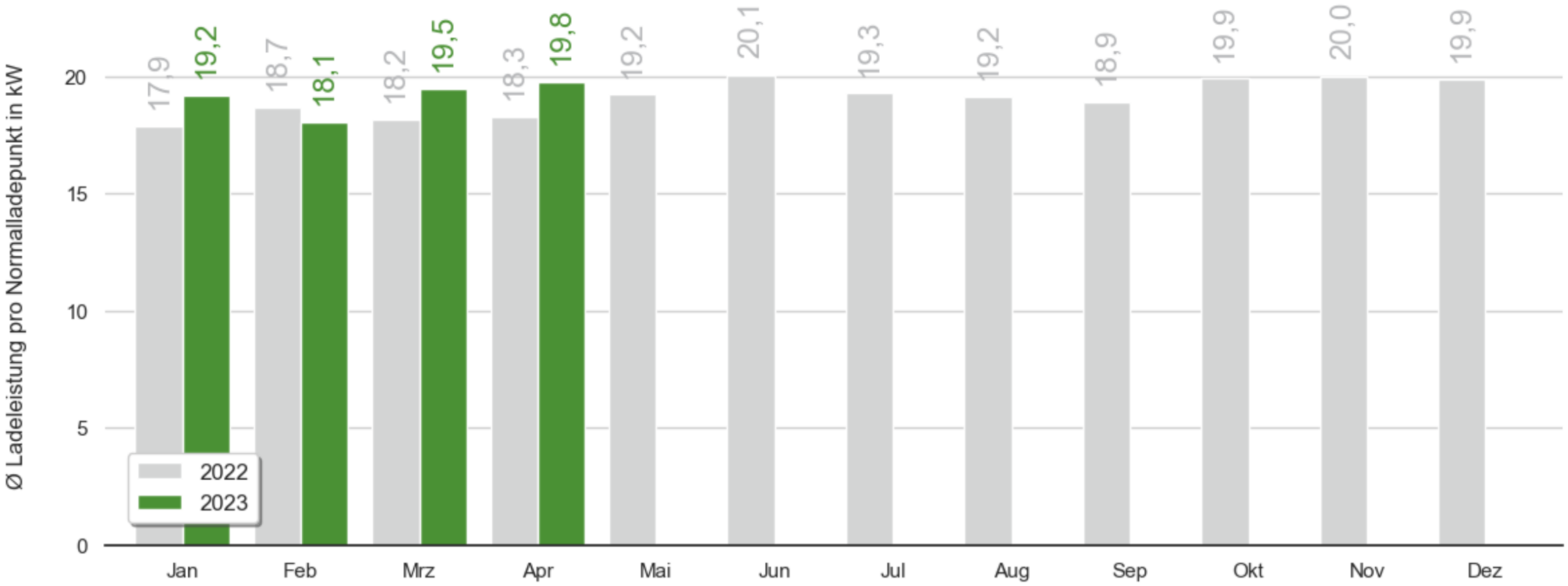

Datengrundlage: Inbetriebnahmen laut BNetzA-Ladesäulenregister, Stand: 01.05.2023, Quelle: Bundesnetzagentur.de

DURCHSCHNITTLICHE LADELEISTUNG DES ZUBAUS SCHNELLLADEPUNKTE - JAHRESVERGLEICH

Nationale LEITSTELLE Ladeinfrastruktur

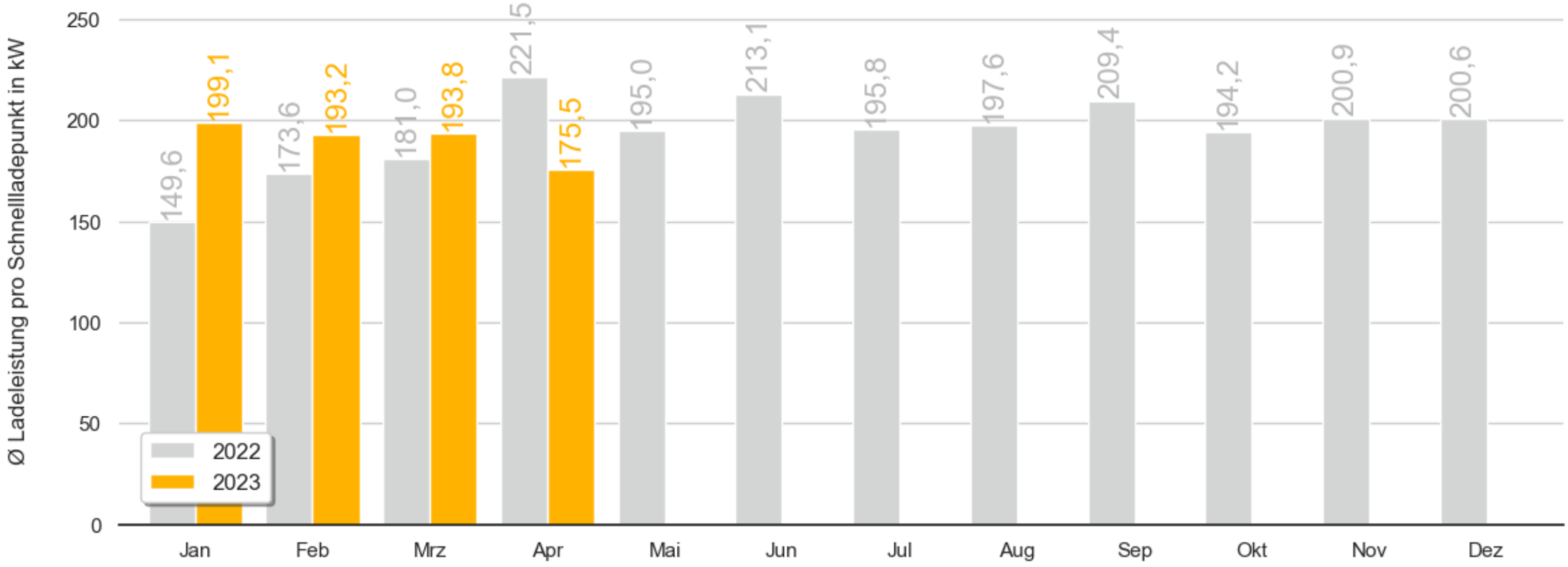

Datengrundlage: Inbetriebnahmen laut BNetzA-Ladesäulenregister, Stand: 01.05.2023, Quelle: Bundesnetzagentur.de

Nationale LEITSTELLE Ladeinfrastruktur

BUNDESLÄNDER

3

AKTUALISIERTER BESTAND PRO BUNDESLAND INKL. ANTEIL SCHNELLLADEPUNKTE

Nationale LEITSTELLE Ladeinfrastruktur

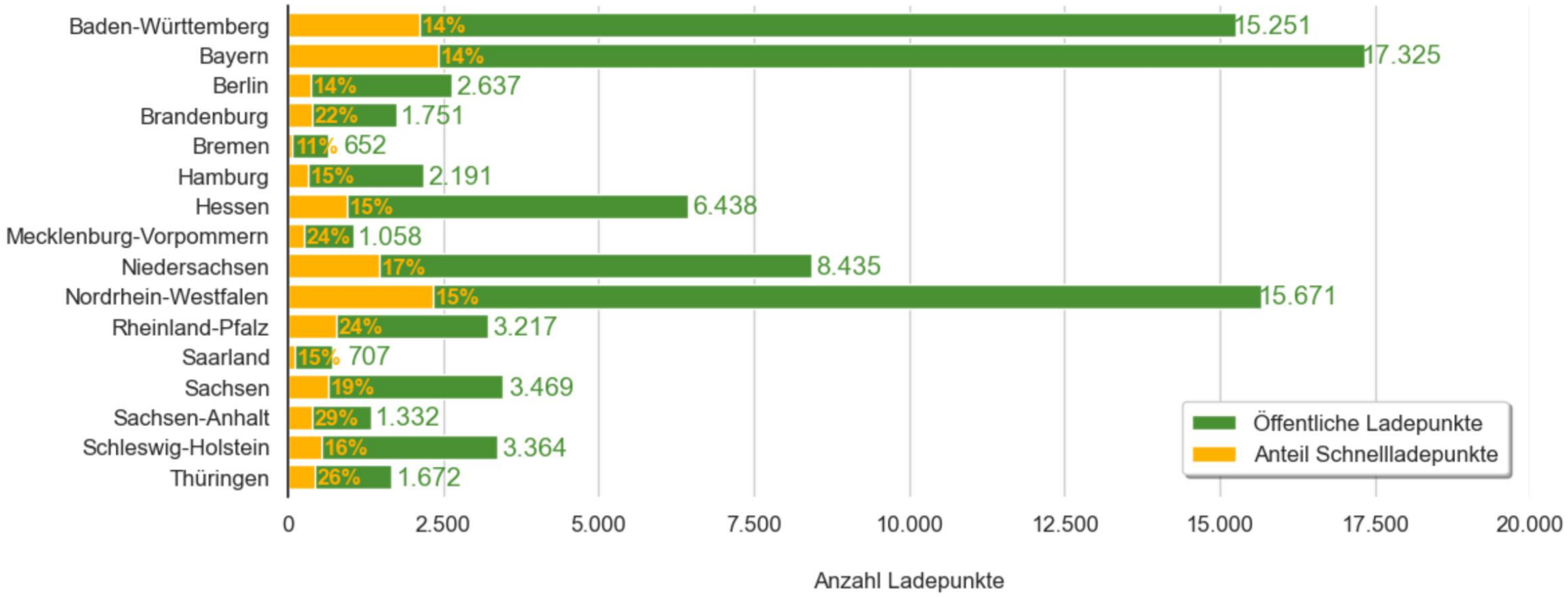

Datengrundlage: Inbetriebnahmen laut BNetzA-Ladesäulenregister, Stand: 01.05.2023, Quelle: Bundesnetzagentur.de

DURCHSCHNITTLICHE LADELEISTUNG DES BESTANDS PRO BUNDESLAND

Nationale LEITSTELLE Ladeinfrastruktur

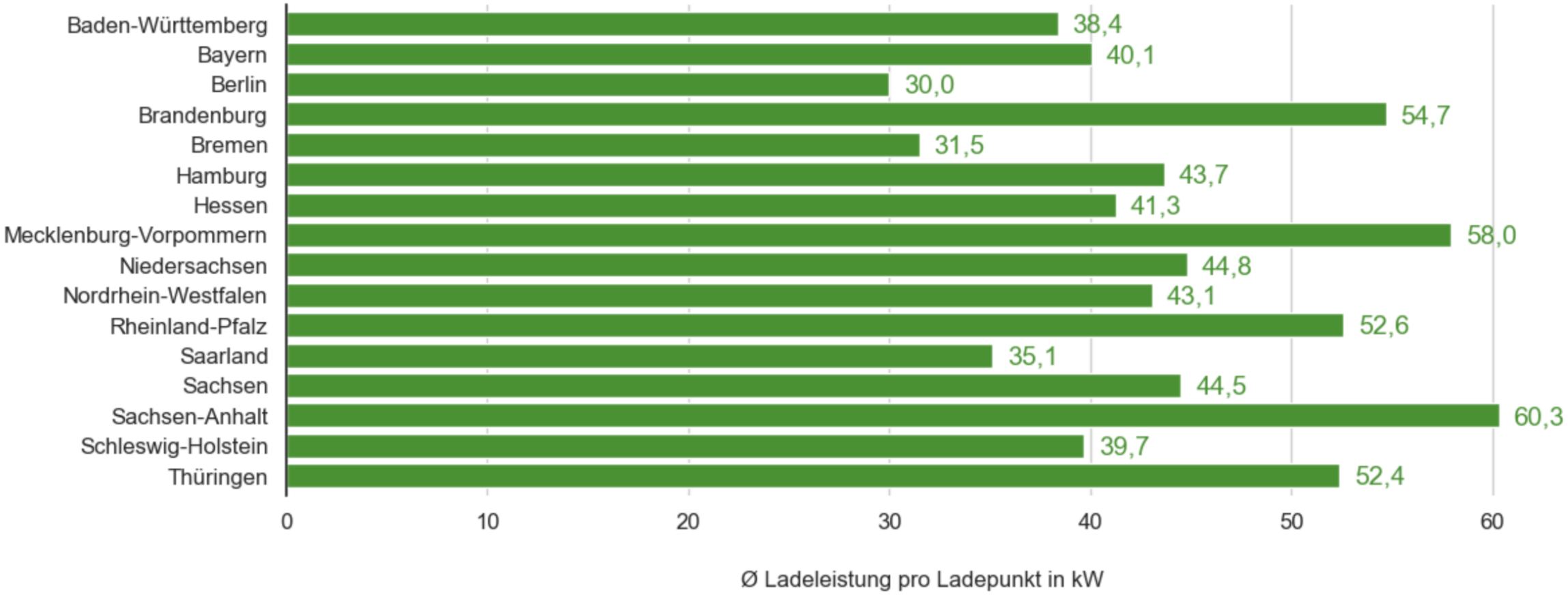

Datengrundlage: Inbetriebnahmen laut BNetzA-Ladesäulenregister, Stand: 01.05.2023, Quelle: Bundesnetzagentur.de

ÜBERSICHT AKTUELLER BESTAND PRO BUNDESLAND

Nationale LEITSTELLE Ladeinfrastruktur

Bundesland	LP	NLP	SLP	Summe kW	NLP3,7	NLP22	SLP23	SLP50	SLP100	SLP150	SLP300
Baden-Württemberg	15.251	13.127	2.124	585.343	23	13.104	257	606	33	740	488
Bayern	17.325	14.898	2.427	694.166	1.401	13.497	287	624	48	644	824
Berlin	2.637	2.267	370	79.122	312	1.955	49	131	14	122	54
Brandenburg	1.751	1.367	384	95.792	2	1.365	31	80	5	135	133
Bremen	652	582	70	20.541	0	582	15	22	1	22	10
Hamburg	2.191	1.864	327	95.691	0	1.864	10	90	8	107	112
Hessen	6.438	5.488	950	265.863	14	5.474	86	238	16	312	298
Mecklenburg-Vorpommern	1.058	805	253	61.317	9	796	20	57	5	83	88
Niedersachsen	8.435	6.965	1.470	377.965	36	6.929	153	423	19	442	433
Nordrhein-Westfalen	15.671	13.338	2.333	675.120	37	13.301	193	498	56	850	736
Rheinland-Pfalz	3.217	2.433	784	169.263	11	2.422	103	219	15	231	216
Saarland	707	599	108	24.847	1	598	22	36	1	37	12
Sachsen	3.469	2.815	654	154.478	41	2.774	93	164	23	214	160
Sachsen-Anhalt	1.332	950	382	80.359	0	950	39	110	3	118	112
Schleswig-Holstein	3.364	2.819	545	133.494	5	2.814	71	180	19	186	89
Thüringen	1.672	1.245	427	87.645	8	1.237	53	122	8	146	98
Gesamt	**85.170**	**71.562**	**13.608**	**3.601.007**	**1.900**	**69.662**	**1.482**	**3.600**	**274**	**4.389**	**3.863**

Ladepunkt-kategorie	*Ladeleistungs-grenzen*
NLP3,7	0 bis <=3,7 kW
NLP22	>3,7 bis <=22 kW
SLP23	>22 bis <50 kW
SLP50	>=50 bis <100 kW
SLP100	>=100 bis <150 kW
SLP150	>=150 bis <300 kW
SLP300	>=300 kW

Datengrundlage: Inbetriebnahmen laut BNetzA-Ladesäulenregister, Stand: 01.05.2023, Quelle: Bundesnetzagentur.de

Nationale LEITSTELLE Ladeinfrastruktur

TEAM VERSTEHEN

leitstelle.verstehen@now-gmbh.de

Nationale Leitstelle Ladeinfrastruktur

c/o NOW GmbH
Nationale Organisation Wasserstoff- und Brennstoffzellentechnologie
Fasanenstr. 5
10623 Berlin

NATIONALE-LEITSTELLE.DE