Nationale LEITSTELLE Ladeinfrastruktur

Berlin | Datenstand **01/06/2022**

ÖFFENTLICHE LADEINFRASTRUKTUR

—

Report der
Nationalen Leitstelle Ladeinfrastruktur

MAI 2022

DATENGRUNDLAGE

Nationale LEITSTELLE Ladeinfrastruktur

Differenz zwischen bei BNetzA gemeldeten Ladepunkten & im BNetzA Ladesäulenregister enthaltenen Ladepunkten

In diesem Report ist die Datengrundlage für die Folien 3 bis 9 das BNetzA Ladesäulenregister, da hier der genaue Standort, das Inbetriebnahmedatum, die Ladeleistung und der Betreiber der öffentlichen Ladepunkte enthalten ist. Das BNetzA-Ladesäulenregister enthält allerdings nicht alle bei der BNetzA gemeldeten öffentlichen Ladepunkte (Gründe siehe graue Box). Zu den gemeldeten Ladepunkten liegen als Informationen das Bundesland des Standorts und die Ladepunkt-Kategorie vor. Die letzte Folie dieses Reports zur Anzahl an Ladepunkten pro Bundesland konnte daher auf Basis der gemeldeten öffentlichen Ladepunkte erstellt werden.

62 000
Amtlich gemeldete Ladepunkte

58 669
Ladepunkte in Ladesäulenregister

Gründe für Differenz:

- Betreiber haben der Veröffentlichung im Ladesäulenregister nicht zugestimmt
- Ladepunkte sind noch in der Bearbeitung beim Anzeigeverfahren der BNetzA

Datengrundlage: gemeldete Ladepunkte & BNetzA Ladesäulenregister, Stand: 01/06/2022, Quelle: Bundesnetzagentur.de

ÜBERSICHT BESTAND ÖFFENTLICHER LADEPUNKTE PRO BUNDESLAND

Nationale LEITSTELLE Ladeinfrastruktur

Bundesland	LP	NLP	SLP	Summe kW	NLP3,7	NLP22	SLP23	SLP50	SLP100	SLP150	SLP350
Baden-Württemberg	10 277	8 906	1 371	364 884	49	8 857	229	470	25	585	62
Bayern	11 743	10 266	1 477	439 521	361	9 905	262	397	34	638	146
Berlin	1 859	1 664	195	42 602	52	1 612	43	86	1	63	2
Brandenburg	1 244	1 010	234	58 714	2	1 008	32	62	5	113	22
Bremen	407	359	48	11 938	0	359	14	18	1	15	0
Hamburg	1 599	1 431	168	49 377	0	1 431	6	88	5	69	0
Hessen	4 681	4 126	555	158 861	17	4 109	94	181	12	228	40
Mecklenburg-Vorpommern	701	565	136	33 395	9	556	16	41	6	67	6
Niedersachsen	6 337	5 365	972	250 531	34	5 331	143	328	7	408	86
Nordrhein-Westfalen	10 153	8 893	1 260	384 370	42	8 851	165	323	28	696	48
Rheinland-Pfalz	2 259	1 717	542	109 982	11	1 706	100	180	6	232	24
Saarland	481	418	63	14 442	0	418	20	22	1	20	0
Sachsen	2 421	2 020	401	89 566	31	1 989	83	110	20	178	10
Sachsen-Anhalt	1 020	777	243	53 152	0	777	32	77	2	122	10
Schleswig-Holstein	2 332	2 004	328	83 648	2	2 002	41	139	15	113	20
Thüringen	1 155	882	273	52 268	13	869	54	94	4	101	20
Gesamt	**58 669**	**50 403**	**8 266**	**2 197 251**	**623**	**49 780**	**1 334**	**2 616**	**172**	**3 648**	**496**

Ladepunkt-kategorie	*Ladeleistungs-grenzen*
NLP3,7	0 bis <=3,7 kW
NLP22	>3,7 bis <=22 kW
SLP23	>22 bis <50 kW
SLP50	>=50 bis <100 kW
SLP100	>=100 bis <150 kW
SLP150	>=150 bis <350 kW
SLP350	>=350 kW

Datengrundlage: BNetzA Ladesäulenregister, Stand: 01/06/2022, Quelle: Bundesnetzagentur.de

BESTAND ÖFFENTLICHER LADEPUNKTE PRO JAHR MIT ANTEIL SCHNELLLADEPUNKTE

Nationale LEITSTELLE Ladeinfrastruktur

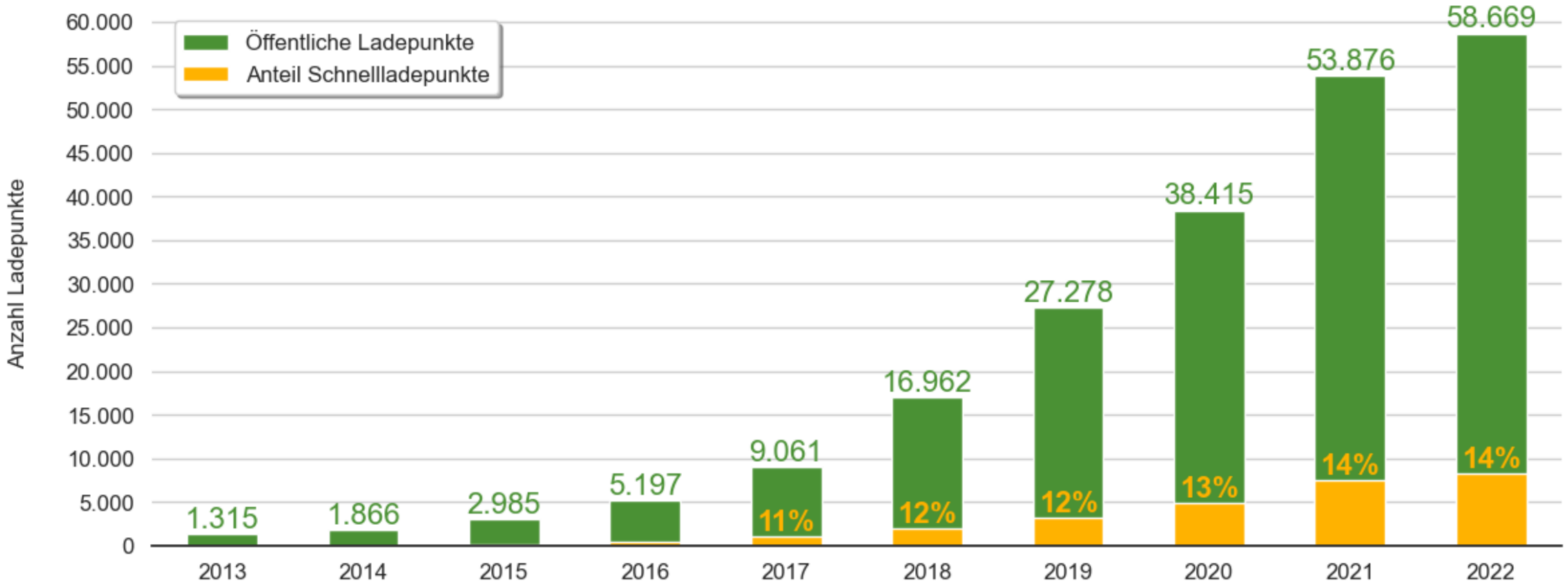

Datengrundlage: BNetzA Ladesäulenregister, Stand: 01/06/2022, Quelle: Bundesnetzagentur.de

BESTAND ÖFFENTLICHER LADEPUNKTE PRO JAHR MIT ANTEIL GEFÖRDERTER LADEPUNKTE

Nationale LEITSTELLE Ladeinfrastruktur

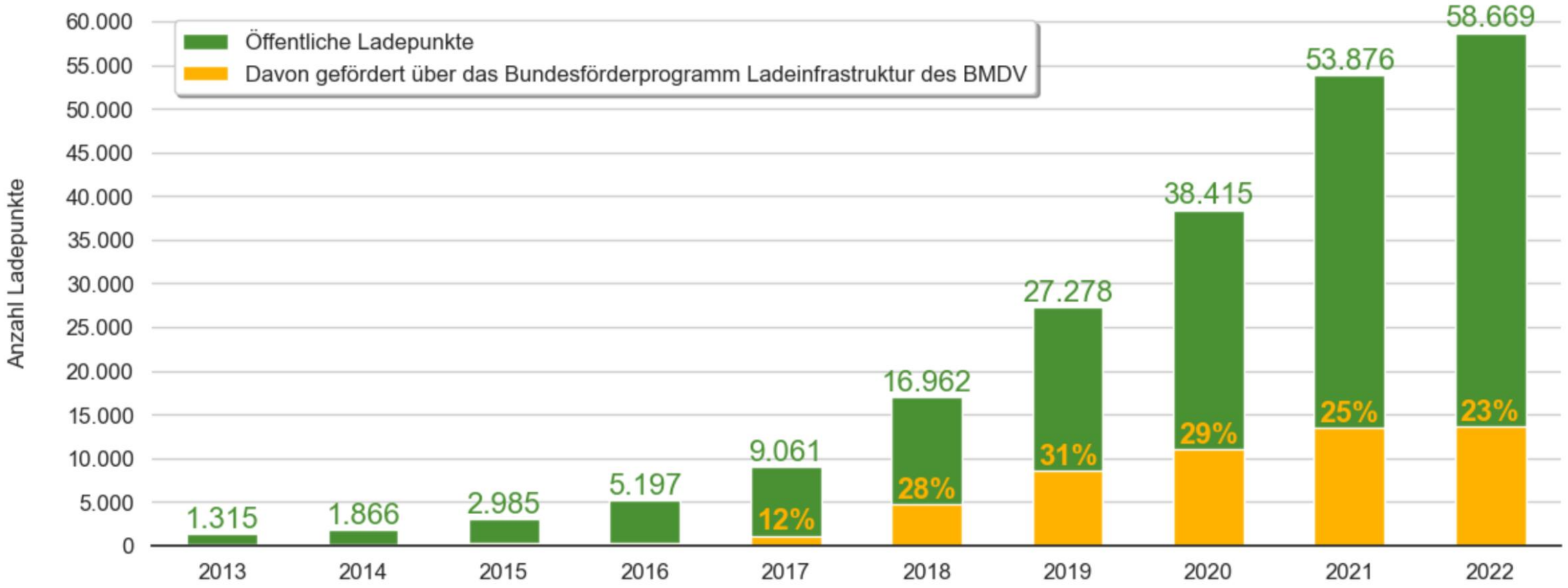

Datengrundlage: Inbetriebnahmen laut BNetzA Ladesäulenregister, Stand: 01/06/2022, Quelle: Bundesnetzagentur.de; Geförderter Anteil laut OBELIS, Stand: 31/05/2022

BESTAND ÖFFENTLICHER LADEPUNKTE PRO MONAT MIT ANTEIL SCHNELLLADEPUNKTE

Nationale LEITSTELLE Ladeinfrastruktur

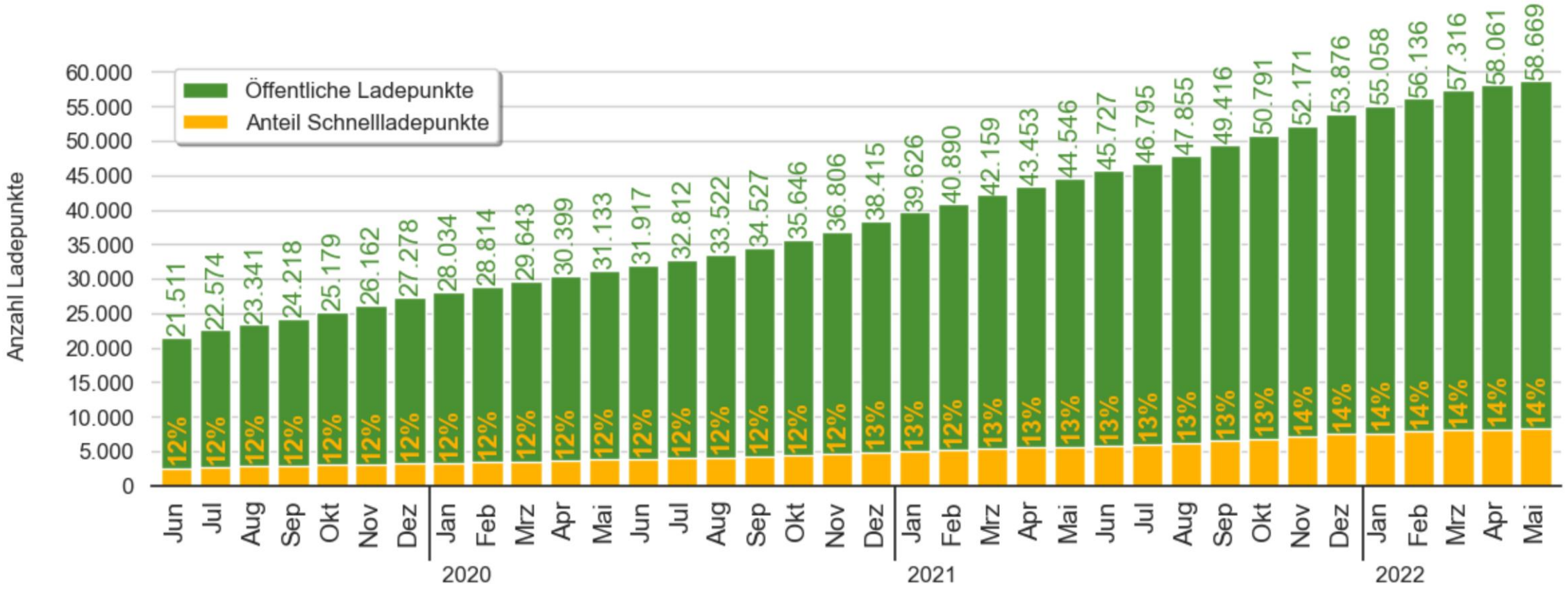

Datengrundlage: BNetzA Ladesäulenregister, Stand: 01/06/2022, Quelle: Bundesnetzagentur.de

ZUWACHS ÖFFENTLICHER LADEPUNKTE PRO MONAT MIT ANTEIL SCHNELLLADEPUNKTE

Nationale LEITSTELLE Ladeinfrastruktur

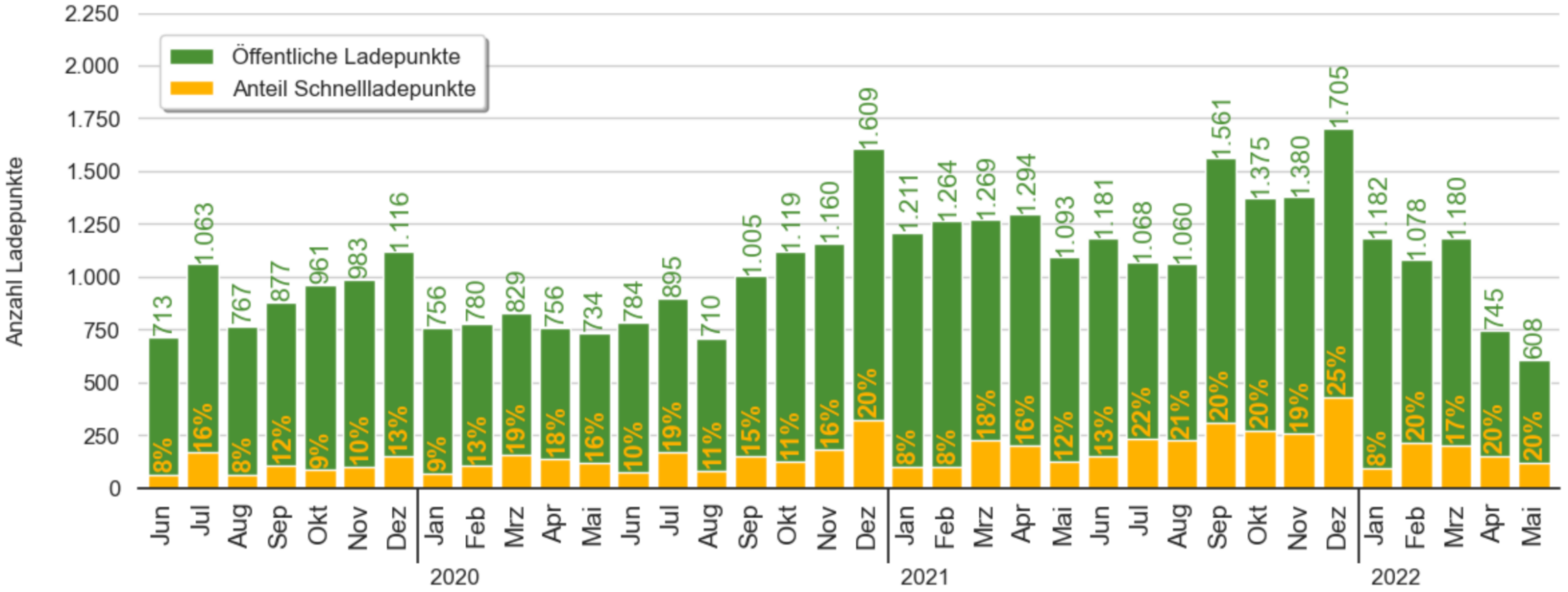

Datengrundlage: BNetzA Ladesäulenregister, Stand: 01/06/2022, Quelle: Bundesnetzagentur.de

INSTALLIERTE LADELEISTUNG ÖFFENTLICHER LADEPUNKTE PRO JAHR MIT ANTEIL SCHNELLLADEPUNKTE

Nationale LEITSTELLE Ladeinfrastruktur

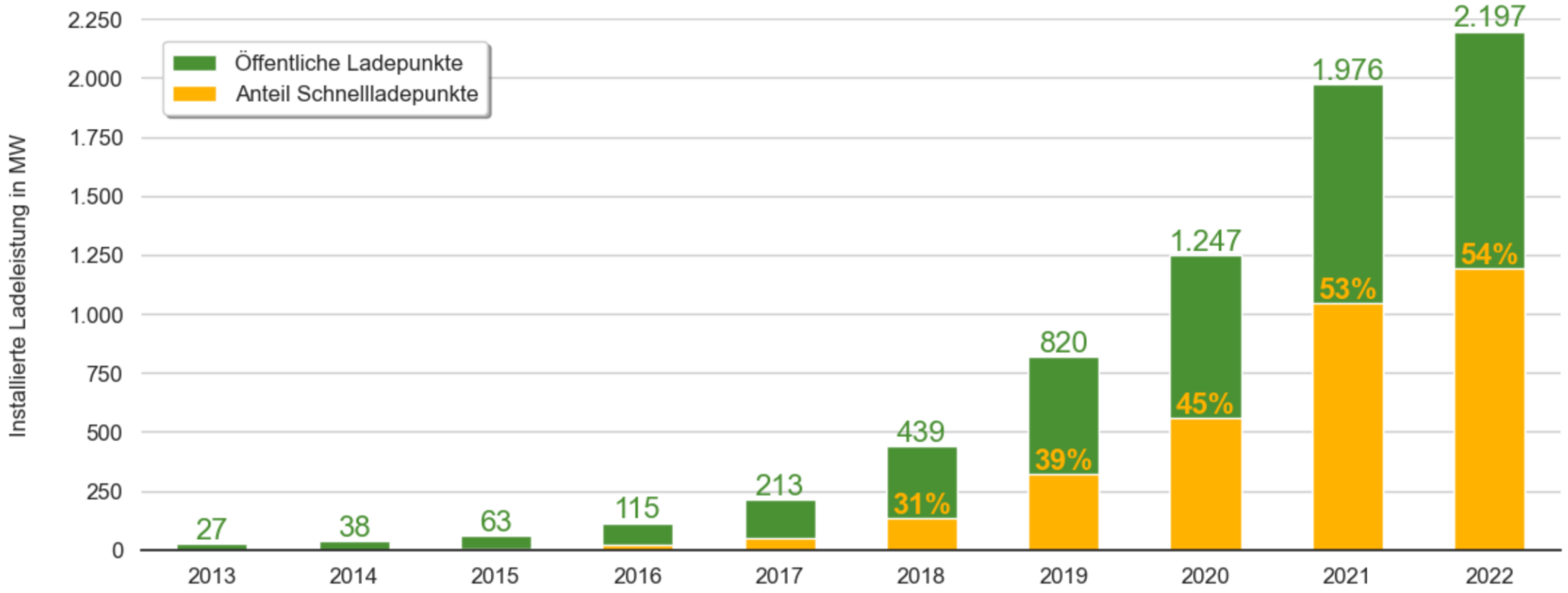

Datengrundlage: BNetzA Ladesäulenregister, Stand: 01/06/2022, Quelle: Bundesnetzagentur.de

DURCHSCHNITTLICHE LADELEISTUNG DES BESTANDS ÖFFENTLICHER LADEPUNKTE PRO JAHR

Nationale LEITSTELLE Ladeinfrastruktur

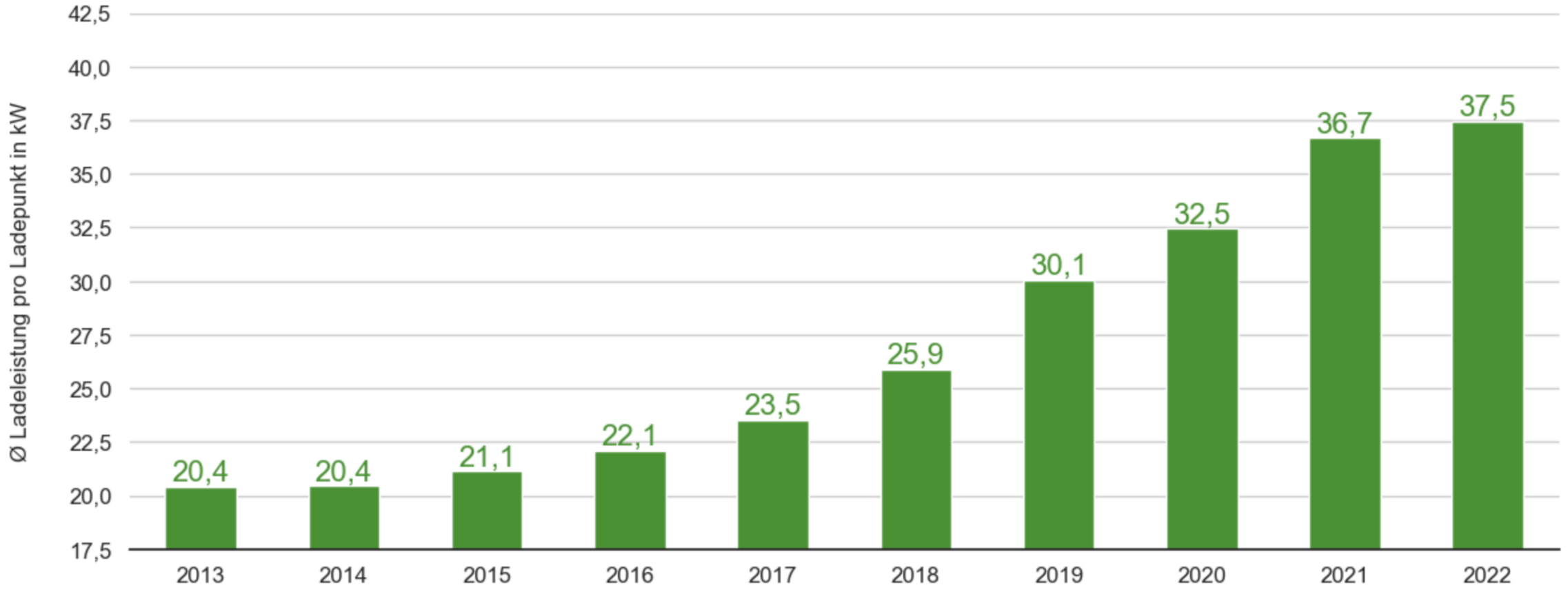

Datengrundlage: BNetzA Ladesäulenregister, Stand: 01/06/2022, Quelle: Bundesnetzagentur.de

BESTAND ÖFFENTLICHER LADEPUNKTE PRO BUNDESLAND MIT ANTEIL SCHNELLLADEPUNKTE

Nationale LEITSTELLE Ladeinfrastruktur

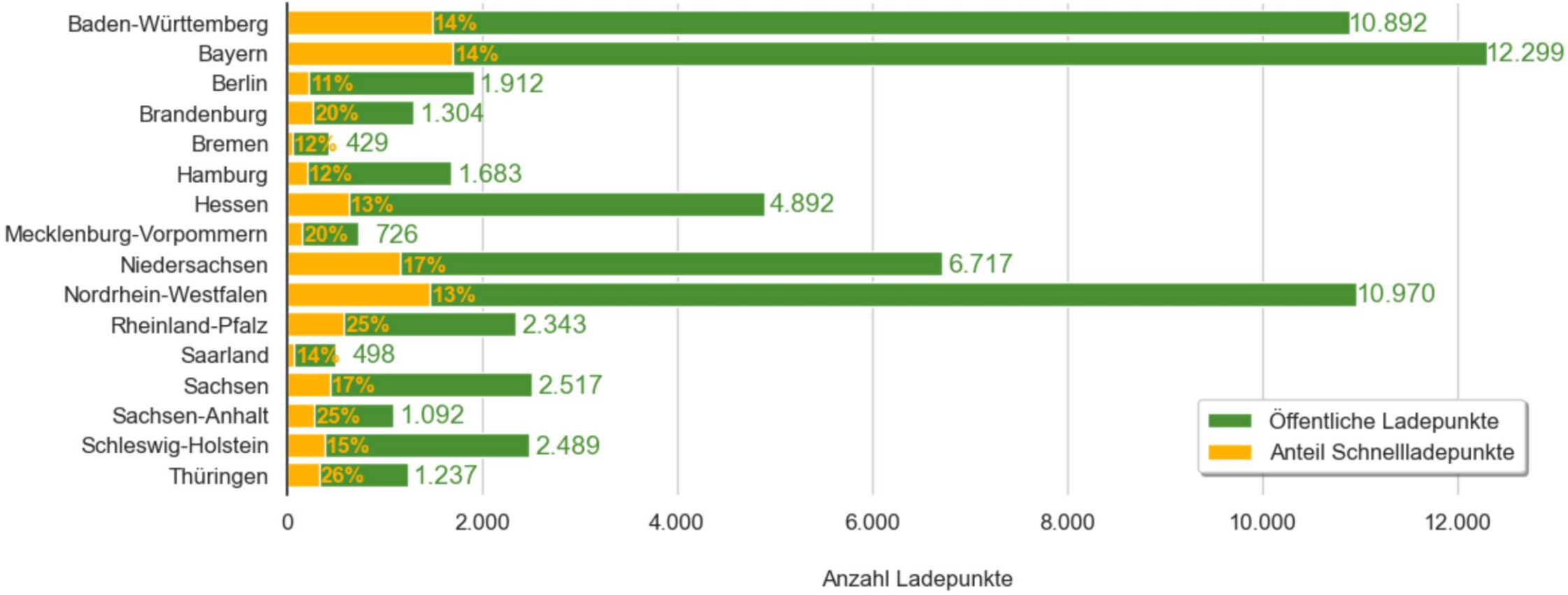

Datengrundlage: gemeldete Ladepunkte, Stand: 01/06/2022, Quelle: Bundesnetzagentur.de

Nationale LEITSTELLE Ladeinfrastruktur

TEAM VERSTEHEN

leitstelle.verstehen@now-gmbh.de

Nationale Leitstelle Ladeinfrastruktur

C/o NOW GmbH
Nationale Organisation Wasserstoff- und Brennstoffzellentechnologie
Tauentzienstraße 14
10789 Berlin

NATIONALE-LEITSTELLE.DE